

LINEA  
**Mobile**<sup>1</sup>

LINEA  
**HEAVYDUTY**<sup>2</sup>

LINEA  
**Organiza**<sup>3</sup>

LINEA  
**SEGMENTA**<sup>4</sup>

**DUCASSE**   
**complements**

**DUCASSE**   
AZTECA

## Guía del Comprador

México 2011 - 2012 / VO1



LINEA

**Mobile<sup>1</sup>**

SISTEMAS PARA CLOSET	PAG. 2
SISTEMAS PARA MUEBLES	PAG. 5
SISTEMAS PARA COCINA Y OFICINA	PAG. 8
SISTEMAS ZYTA	PAG. 9
PERFILES PARA PUERTAS DE ALUMINIO	PAG. 9

LINEA

**HEAVYDUTY<sup>2</sup>**

SISTEMAS PARA PORTONES	PAG. 11
------------------------	---------

LINEA

**Organiza<sup>3</sup>**

SOPORTES	PAG. 13
SISTEMAS AUTOSERVICIO	PAG. 14
SISTEMAS DE SOPORTES Y PILARES	PAG. 15

LINEA

**SEGMENTA<sup>4</sup>**

SISTEMAS DIVISORES DE AMBIENTES	PAG. 16
FORMAC	PAG. 24

**DUCASSE**   
**complements**

BISAGRAS	PAG. 27
ACCESORIOS CLOSET Y COCINA	PAG. 28

**SISTEMAS PARA CLOSETS**



**Código**  
**1012000300**  
**1012000400**

**Descripción**  
**Sistema Plegaduc Pro**  
**2 hojas**  
**4 hojas**

**Unidad Venta** Set 2 puertas  
**Lotes de Desp.** 10 pz(s).  
**Características** Sistema para puertas plegables de **15 kgs.**  
**Utiliza** Guía canal CD 50 AL



**Código**  
**1012550100**

**Descripción**  
**Sistema PL 2550**

**Unidad Venta** Set 2 puertas  
**Lotes de Desp.** 4 pz(s).  
**Características** Sistema colgante para puertas plegables de **20 kgs.**  
**Utiliza** Montaje sobrepuesto.  
Riel PL-2550 AL  
Incluye bisagras bidimensionales 35mm rectas



**Código**  
**1044585100**

**Descripción**  
**Sistema CA-4585**  
  
**•Mejor agarre en puertas de aglomerado.**

**Unidad Venta** Set 2 puertas  
**Lotes de Desp.** 10 pz(s).  
**Características** Sistema colgante para puertas de traslape de **30kgs.**  
**Utiliza** Montaje dentro del vano.  
Riel U-28 AL, espesor de puerta 18-22mm/U-282 AL, espesor de puerta 22-32mm/U-283 AL, espesor de puerta 32-47mm



**Código**  
**1011000100**  
**1011000500**  
**1011000400**

**Descripción**  
**Sistema Ducloset Simple**  
**Placa Ducloset D-7 (granel)**  
**Placa Ducloset D-14 (granel)**

**Unidad Venta** Set 2 puertas  
**Lotes de Desp.** 60 pz(s).  
**Características** Corredera colgante para puertas de traslape **30 kgs.**  
**Utiliza** Montaje dentro del vano.  
Riel U-20 ZN/ Riel U-20 GA/Riel U-20 AL/Cenefas de Aluminio. Accesorios: Tope Ducloset/Guía Ducloset



**Código**  
**1014000100**

**Descripción**  
**Sistema CD-40 CX**

**Unidad Venta** Set 2 puertas  
**Lotes de Desp.** 10 pz(s).  
**Características** Sistema al piso para puertas de traslape de **40 kgs.**  
**Utiliza** Montaje dentro del vano.  
Guía canal CD 50 AL/Riel Simple Embutido CX/Riel Simple Sobrepuesto CX/Riel Doble CX-22 AL, espesor máx. 22mm/Riel Doble-30, espesor máx. 30mm AL/Riel Doble CX-45 AL, espesor máx. 27mm.



**Código**  
**1011000200**

**Descripción**  
**Sistema Ducloset Doble**

**Unidad Venta** Set 2 puertas  
**Lotes de Desp.** 10 pz(s).  
**Características** Sistema colgante para puertas de traslape de **45 kgs.**  
**Utiliza** Montaje dentro del vano.  
Riel U-20 ZN/ Riel U-20 GA/Riel U-20 AL/Cenefas de Aluminio.



**Código**  
**1017000100**

**Descripción**  
**Sistema DN-50 Clip**  
**•Mejor agarre en puertas de aglomerado.**  
**•Rapidez en montaje y desmontaje.**

**Unidad Venta** Set 1 puerta  
**Lotes de Desp.** 10 pz(s).  
**Características** Corredera colgante para puertas de traslape de **50 kgs.**  
**Utiliza** Montaje dentro del vano  
Riel U45 (pag. 21) Opción: Cenefa U-45 AL (pag. 22)



**Código**  
**1015200100**

**Descripción**  
**Sistema D-52**

**Unidad Venta** Set 2 puertas  
**Lotes de Desp.** 10 pz(s).  
**Características** Sistema al piso para puertas de traslape de **50 kgs.**  
**Utiliza** Montaje dentro del vano.  
Riel D 52 AL/Guía D 52 AL



**Código**  
**1015000400**

**Descripción**  
**Sistema CD-50 CXR**  
  
**\*Oculta tus puertas dentro de la guía superior utilizando la Guía Oculta y elimina el paso de la luz.**

**Unidad Venta** Set 2 puertas  
**Lotes de Desp.** 4 pz(s).  
**Características** Sistema al piso para puertas de traslape de **50 kgs.**  
**Utiliza** Montaje dentro del vano, carro embutido.  
Riel doble CX 30 AL (esp.máx.32mm)/Riel doble CX 45 AL (esp.máx.47mm)/Riel Simple Sobrepuesto CX/Riel Simple Embutido CX/\*Guía Doble CX-22 AL/\*Guía Doble CX-30 AL/\*Guía Doble CX-45 AL/Riel doble CX 22 AL (esp.máx.22mm).



**Código**  
**1015000400**

**Descripción**  
**Sistema CD-50 CXR-S**

**Unidad Venta** Set 2 puertas  
**Lotes de Desp.** 8 pz(s).  
**Características** Sistema al piso para puertas de traslape de **50 kgs.**  
**Utiliza** Montaje dentro del vano, carro sobrepuesto. Espesor de puerta 18-20mm.  
Riel doble CX 30 AL/Riel Simple Sobrepuesto CX/Riel Simple Embutido CX/Guía canal CD 50 AL/\*Guía Doble CX-30 AL. Opción **Guía Oculta**.

**El carro se monta sobrepuesto, lo que facilita su instalación. Posibilidad de instalar configuraciones de tres puertas.**



**Código**  
**Descripción**  
**Sistema Lacerta**  
**Ancho de puerta:**  
**800cm-1000cm 50Kg**  
**1016000100**  
**1016000200** **1100cm-1500cm 50kg**

**Unidad Venta** Set 2 puertas  
**Lotes de Desp.** Unidad  
**Características** Sistema para closets y armarios con puertas de apertura coplanar.  
**Utiliza** Riel LG Aluminio y Riel Anexo LG Aluminio



**LACERTA**  
Sistema de apertura coplanar



**NUEVO**



**Código**  
**Descripción**  
**1015000200** **Sistema CD-50 Colgante puerta interior**  
**1015000100** **Sistema CD-50 Colgante puerta exterior**

**Unidad Venta** Set 1 puerta  
**Características** Lotes de Desp. Unidad Sistema colgante para puertas de traslape de **50 kgs.** Montaje sobrepuesto.  
**Utiliza:** Riel compuesto CD-50 AL/Guía compuesta CD-50 AL/Riel compuesto CD-50 reforzado **Easy Soft**

**Accesorio**



**CD-50 Colgante**  
Para puertas de traslape




**RIELES**



**Código**  
**Descripción**  
**Riel U-20 ZN (zinc)**  
**1031920022** **2.00 Mts**  
**1031930022** **3.00 Mts**

**Unidad Venta** Unidad  
**Lotes de Desp.** 10 pz(s).  
**Características** Para Ducloset Simple y Ducloset Doble



**Código**  
**Descripción**  
**Riel U-20 GA (galvanizado)**  
**1031960021** **6.00 Mts**

**Unidad Venta** Unidad  
**Lotes de Desp.** 10 pz(s).  
**Características** Riel de acero al techo para D-7 D-14 Simple.




**Código**  
**Descripción**  
**Riel U-20 AL (aluminio)**  
**1031920024** **2.00 Mts**  
**1031930024** **3.00 Mts**  
**1031960024** **6.00 Mts**

**Unidad Venta** Unidad  
**Lotes de Desp.** 10 pz(s).  
**Características** Riel de aluminio al techo portacenefa para Ducloset Simple, Ducloset Doble y D-7 D-14 Simple.




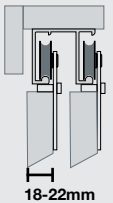
**Código**  
**Descripción**  
**Riel D-52 AL**  
**1031220024** **2.00 Mts**  
**1031230024** **3.00 Mts**  
**1031260024** **6.00 Mts**

**Unidad Venta** Unidad  
**Lotes de Desp.** 10 pz(s).  
**Características** Riel de aluminio al piso para D 52



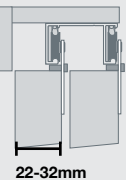
**Código**  
**Descripción**  
**Riel U 28 AL**  
**1032020024** **2.00 Mts**  
**1032030024** **3.00 Mts**  
**1032060024** **6.00 Mts**

**Unidad Venta** Unidad  
**Lotes de Desp.** 10 pz(s).  
**Características** Riel de aluminio al techo para CA 4585 Aluminio  
Espesor de hoja: 18-22mm



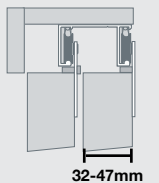
**Código**  
**Descripción**  
**Riel U-282 AL**  
**1032420024** **2.00 Mts**  
**1032430024** **3.00 Mts**  
**1032460024** **6.00 Mts**

**Unidad Venta** Unidad  
**Lotes de Desp.** 10 pz(s).  
**Características** Riel de aluminio al techo para CA 4585 Aluminio  
Espesor de hoja: 22-32mm



**Código**  
**Descripción**  
**Riel U-283 AL**  
**1032320024** **2.00 Mts**  
**1032330024** **3.00 Mts**  
**1032360024** **6.00 Mts**

**Unidad Venta** Unidad  
**Lotes de Desp.** 10 pz(s).  
**Características** Riel de aluminio al techo para CA 4585 Aluminio  
Espesor de hoja: 32-47mm



**Código**  
**Descripción**  
**Riel PL-2550 AL**  
**1031520024** **2.00 Mts**  
**1031530024** **3.00 Mts**  
**1031560024** **6.00 Mts**

**Unidad Venta** Unidad  
**Lotes de Desp.** 10 pz(s).  
**Características** Riel de Aluminio al techo para PL-2550

**RIELES**




Código	Descripción
<b>1035020024</b>	<b>Riel LG Aluminio</b> 2.00 Mts
<b>1035030024</b>	3.00 Mts
<b>1035060024</b>	6.00 Mts

Unidad Venta Lotes de Desp. 1 pz(s).  
Características Riel de aluminio para sistema Lacerta y Géminis



Código	Descripción
<b>1035120024</b>	<b>Riel Anexo LG Aluminio</b> 2.00 Mts
<b>1035130024</b>	3.00 Mts
<b>1035160024</b>	6.00 Mts

Unidad Venta Lotes de Desp. 1 pz(s).  
Características Riel de aluminio para sistema Lacerta y Géminis




Código	Descripción
<b>1031120024</b>	<b>Riel Compuesto CD-50 AL</b> 2.00 Mts
<b>1031130024</b>	3.00 Mts
<b>1031160024</b>	6.00 Mts

Unidad Venta Lotes de Desp. 10 pz(s).  
Características Riel compuesto de aluminio para CD-50 Colgante  
Espesor de hoja: 18-30mm



Código	Descripción
<b>1036020024</b>	<b>Riel Compuesto CD-50 Reforzado</b> 2.00 Mts
<b>1036030024</b>	3.00 Mts
<b>1036060024</b>	6.00 Mts

Unidad Venta Lotes de Desp. 10 pz(s).  
Características Riel compuesto de aluminio para CD-50 Colgante  
Espesor de hoja: 18-30mm




Código	Descripción
<b>1030720024</b>	<b>Riel Doble CX-22 AL (inferior)</b> 2.00 Mts
<b>1030730024</b>	3.00 Mts
<b>1030760024</b>	6.00 Mts

Unidad Venta Lotes de Desp. 10 pz(s).  
Características Riel de aluminio al piso para CD 40 CX/CD 50 CXR.  
Espesor de hoja: 18-22mm



Código	Descripción
<b>1033020024</b>	<b>Riel Doble CX-30 AL (inferior)</b> 2.00 Mts
<b>1033030024</b>	3.00 Mts
<b>1033060024</b>	6.00 Mts

Unidad Venta Lotes de Desp. 10 pz(s).  
Características Riel de aluminio al piso para CD 40 CX/CD 50 CXR  
y CD 50 CXR-S. Espesor de hoja: 22-32mm



Código	Descripción
<b>1034520024</b>	<b>Riel Doble CX-45 AL (inferior)</b> 2.00 Mts
<b>1034530024</b>	3.00 Mts
<b>1034560024</b>	6.00 Mts

Unidad Venta Lotes de Desp. 10 pz(s).  
Características Riel de aluminio al piso para CD 40 CX/CD 50 CXR.  
Espesor de hoja: 32-47mm

**GUÍAS**




Código	Descripción
<b>1030420024</b>	<b>Guía Compuesta CD-50 AL</b> 2.0 Mts
<b>1030430024</b>	3.0 Mts
<b>1030460024</b>	6.0 Mts

Unidad Venta Lotes de Desp. 10 pz(s).  
Características Guía compuesta para CD-50 Colgante  
Espesor de hoja: 18-30mm



Código	Descripción
<b>1030320024</b>	<b>Guía Canal CD-50</b> 2.0 Mts
<b>1030330024</b>	3.0 Mts
<b>1030360024</b>	6.0 Mts

Unidad Venta Lotes de Desp. 10 pz(s).  
Características Guía de aluminio al techo para Plegaduc Pro 2 y 4  
Hojas, CD 40 CX, CD 50 CXR y CD 50 CXR-S



Código	Descripción
<b>1030120024</b>	<b>Guía D-52 AL</b> 2.0 Mts
<b>1030130024</b>	3.0 Mts
<b>1030160024</b>	6.0 Mts

Unidad Venta Lotes de Desp. 10 pz(s).  
Características Guía superior para D-52 y PL3510



Código	Descripción
<b>1037020024</b>	<b>Guía doble CX-22 AL (superior)</b> 2.00 Mts
<b>1037030024</b>	3.00 Mts
<b>1037060024</b>	6.00 Mts

Unidad Venta Lotes de Desp. 10 pz(s).  
Características Espesor de puerta: 18 a 22mm para Guía Oculta.



Código	Descripción
<b>1038020024</b>	<b>Guía doble CX-30 AL (superior)</b> 2.00 Mts
<b>1038030024</b>	3.00 Mts
<b>1038060024</b>	6.00 Mts

Unidad Venta Lotes de Desp. 10 pz(s).  
Características Espesor de puerta: 22 a 30mm para Guía Oculta  
y CD-50 CXR-S.



Código	Descripción
<b>1039020024</b>	<b>Guía doble CX-45 AL (superior)</b> 2.00 Mts
<b>1039030024</b>	3.00 Mts
<b>1039060024</b>	6.00 Mts

Unidad Venta Lotes de Desp. 10 pz(s).  
Características Espesor de puerta: 30 a 45mm para Guía Oculta.

**ACCESORIOS PARA CLOSETS**



Código	Descripción
1051001100	Easy Soft CD 50, pta. exterior
1051001200	Easy Soft CD 50, pta. interior



**Unidad Venta** 4 Set  
**Lotes de Desp.** Unidad  
**Características** Accesorio para puertas de closet de **50kg**, permite el cierre suave y seguro. Utilizar en sistemas CD- 50 Colgante, CD-50 CXR y CD-50 CXR-S



Código	Descripción
1051000700	Guía Oculta 18-30
1051000800	Guía Oculta 30-45



**Unidad Venta** Set 2 puertas  
**Lotes de Desp.** 16 pz(s).  
**Características** Sistema de guía oculta para sistema de puertas corredizas CD-50 CXR/CD-50 CXR-S  
**Utiliza** Guía doble CX-22/Guía doble CX- 30/Guía doble CX-45

**SISTEMAS PARA MUEBLES**



Código	Descripción
1011535100	Sistema AL-1535 VD

**Unidad Venta** Set 2 puertas  
**Lotes de Desp.** 10 pz(s).  
**Características** Sistema al piso para puertas de traslape de **15 Kg.** Vidrio. Incluye frenos y tapa. Montaje dentro del vano.  
**Utiliza** Riel embutido CX  
**Accesorio** Tapa Zamak (se vende por separado).



Código	Descripción
1011535100	Sistema AL-1535 MD

**Unidad Venta** Set 2 puertas  
**Lotes de Desp.** 10 pz(s).  
**Características** Sistema al piso para puertas de traslape de **15 Kg.** Madera. Incluye frenos. Montaje dentro del vano.  
**Utiliza** Riel embutido CX  
(Tapa AL-1535 No incluida)

**Da un acabado diferente a tus muebles con las tapas de zamak.**



Código	Descripción
1051000924	Tapa AL 1535



Accesorios para utilizar con el sistema AL 1535 Vidrio. No incluidos en Kit



Código	Descripción
1011524100	Sistema AL-1524

**Unidad Venta** Set 1 puerta  
**Lotes de Desp.** 20 pz(s).  
**Características** Sistema al piso para puertas corredizas de **15 Kg.** Madera y Aluminio. Incluye frenos. Montaje dentro del vano y sobrepuesto.  
**Utiliza** Riel embutido CX



Código	Descripción
1011200100	Sistema ALX-12


**Unidad Venta** Set 1 puerta  
**Lotes de Desp.** 10 pz(s).  
**Características** Sistema al piso para puertas de traslape de **15 Kgs.** Vidrio. Incluye frenos y tapa de plástico. Montaje sobrepuesto.  
**Utiliza** Riel FCX y Tapa Riel FCX  
**Opción** Tapa Zamak (se vende por separado).



Código	Descripción
1011540100	Sistema AL-1540

**Unidad Venta** Set 1 puerta  
**Lotes de Desp.** 20 pz(s).  
**Características** Sistema al piso para puertas corredizas de **15 Kgs.** Madera y aluminio. Incluye frenos. Montaje sobrepuesto.  
**Utiliza** Riel FCX y Tapa Riel FCX

**Da un acabado diferente a tus muebles con las tapas de zamak.**



Código	Descripción
1051001024	Tapa ALX 12




Accesorios para utilizar con el sistema ALX 12. No incluidos en Kit.



Código	Descripción
1012500100	Sistema D 25

**Unidad Venta** Set 2 puertas  
**Lotes de Desp.** 30 pz(s).  
**Características** Sistema al piso para puertas de traslape de **15 Kgs.** Montaje dentro del vano. No utiliza riel ni guía.

**RIELES**



**Código**  
1016000300

**Descripción**  
Géminis

Unidad Venta  
Lotes de Desp.  
Características


Set 2 puertas  
Unidad  
Sistema Coplanar, 2 puertas, **20kg** por puerta,  
800-1100mm ancho de puerta, altura de puerta 1000mm  
18-30mm espesor de puerta.

Utiliza Riel LG Aluminio/Riel Anexo LG Aluminio  
y Guía Compuesta CD 50 AL



**GÉMINIS**  
Sistema de corredera para muebles  
con puertas de apertura coplanar.

**NUEVO**



**Código**  
1031420024  
1031430024  
1031460024

**Descripción**  
Riel FCX  
2.0 Mts  
3.0 Mts  
6.0 Mts

Unidad Venta  
Características

Unidad Lotes de Desp. 10 pz(s).  
Riel lateral para corredera.  
Para ALX 12 y AL 1540, Utiliza Tapa Riel FCX




**Código**  
1032120024  
1032130024  
1032160024

**Descripción**  
Tapa Riel FCX  
2.0 Mts  
3.0 Mts  
6.0 Mts

Unidad Venta  
Características

Unidad Lotes de Desp. 10 pz(s).  
Se utiliza con Perfil Ágata (1060) y Riel FCX



**Código**  
1031320024  
1031330024  
1031360024

**Descripción**  
Riel Simple Embutido CX  
2.00 Mts  
3.00 Mts  
6.00 Mts

Unidad Venta  
Características

Unidad Lotes de Desp. 10 pz(s).  
Riel compuesto de aluminio para CD-40 CX, CD-50 CXR,  
CD-50 CXR-S, AL 1524 y AL 1535.



**Código**  
1030820024  
1030830024  
1030860024

**Descripción**  
Riel Simple Sobrepuesto CX  
2.00 Mts  
3.00 Mts  
6.00 Mts

Unidad Venta  
Características

Unidad Lotes de Desp. 10 pz(s).  
Riel de aluminio al piso para corredera.  
Para CD 40 CX, CD 50 CXR y CD 50 CXR-S

**SISTEMA ZYTA**



ZYTA optimiza el uso del espacio, resuelve situaciones de ordenamiento en áreas de estudio, trabajo, descanso, esparcimiento y dormitorios.

- ✓ Instalación simple.
- ✓ Escalabilidad.
- ✓ Configuración flexible.
- ✓ Diseño personalizado.



**Código**  
3452000024

**Descripción**  
Kit Cielo  
(Complemento de  
Kit Pilar Cielo)

Unidad Venta  
Características

1 kit Lotes de Desp. 1 kit  
Elementos para la fijación de pilar a cielo raso, con  
una altura máxima de 3 Mts.



**Código**  
3450000224

**Descripción**  
Kit Pilar Cielo (3 Mts.)

Unidad Venta  
Características

1 kit Lotes de Desp. 1 kit  
Pilar organizador, en extrusión de aluminio anodizado  
a 20 micras, compatible con el kit cielo.



**Código**  
3450000124

**Descripción**  
Kit Muro  
(Complemento  
de Kit Pilar Muro)

Unidad Venta  
Características

1 kit Lotes de Desp. 1 kit  
Para fijación al muro en 90 grados.

**SISTEMA ZYTA**



**Código**  
**3451000024**

**Descripción**  
**Kit Pilar Muro (2.30 Mts)**

**Unidad Venta** 1 kit  
**Lotes de Desp.** 1 kit  
**Características** Pilar organizador, en extrusión de aluminio anodizado en 20 micras, corte en 45 grados a 240 cm de largo, compatible con el kit muro.



**Código**  
**3457000024**  
**3458000024**

**Descripción**  
**Kit Repisa Vidrio 35x80cms.**  
**Kit Repisa Vidrio 35x100cms.**

**Unidad Venta** 1 kit  
**Lotes de Desp.** 1 kit  
**Características** 2 soportes laterales y dos perfiles frontales para soportar vidrios de 6mm, templados con bisel. 35 cms. de ancho para las repisas.



**Código**  
**3455000024**  
**3456000024**

**Descripción**  
**Kit Repisa Vidrio 50x80cms.**  
**Kit Repisa Vidrio 50x100cms.**

**Unidad Venta** 1 kit  
**Lotes de Desp.** 1 kit  
**Características** 2 soportes laterales, 2 conectores nicho y dos perfiles frontales para soportar vidrios de 6mm, templados con bisel 50 cms. de ancho para las repisas.



**Código**  
**3453000024**

**Descripción**  
**Kit Repisa Madera 35cms.**

**Unidad Venta** 1 kit  
**Lotes de Desp.** 1 kit  
**Características** 2 soportes laterales y 2 conectores machos para ser usados en maderas de 19mm espesor mínimo. Incluye tornillos. 35 cms. de ancho para las repisas.



**Código**  
**3454000024**

**Descripción**  
**Kit Repisa Madera 50cms.**

**Unidad Venta** 1 kit  
**Lotes de Desp.** 1 kit  
**Características** 2 soportes laterales y 2 conectores machos para ser usados en maderas de 19mm espesor mínimo. Incluye tornillos. 50 cms. de ancho para las repisas.



**Código**  
**3460000024**  
**3461000024**

**Descripción**  
**Kit Barra 80cms.**  
**Kit Barra 100cms.**

**Unidad Venta** 1 kit  
**Lotes de Desp.** 1 kit  
**Características** 2 conectores macho, 2 conectores hembra y tubo estriado de aluminio de 80 y 100 cms de largo anodizado a 20 micras.



**Código**  
**3462000324**

**Descripción**  
**Kit Cajón CP**

**Unidad Venta** 1 kit  
**Lotes de Desp.** 1 kit  
**Características** Soportes laterales para ser fijados en un cajón y conectados en los pilares zyta. Profundidad 35 ó 50mm.



**Código**  
**3450000324**

**Descripción**  
**Kit Cajón SP**

**Unidad Venta** 1 kit  
**Lotes de Desp.** 1 kit  
**Características** Armado de cajón sin la necesidad de contar con los soportes, únicamente anclado con soportes machos y hembras



**Código**  
**3463000029**

**Descripción**  
**Kit Esquina Muro**

**Unidad Venta** 1 kit  
**Lotes de Desp.** 1 kit  
**Características** Elementos de fijación y acabado para soluciones esquina.



**Código**  
**3464000029**

**Descripción**  
**Kit Repisa Esquina**

**Unidad Venta** 1 kit  
**Lotes de Desp.** 1 kit  
**Características** Elementos para repisa de madera, con tres soportes, conectores machos y hembras para soluciones esquina.



**SISTEMAS PARA COCINA Y OFICINA**



Código	Descripción
	<b>Corredera Metalbox 86</b>
<b>1253094501</b>	<b>Blanca 450 x 86</b>
<b>1253095001</b>	<b>Blanca 500 x 86</b>
	<b>Corredera Metalbox 118</b>
<b>1253124501</b>	<b>Blanca 450 x 118</b>
<b>1253125001</b>	<b>Blanca 500 x 118</b>
	<b>Corredera Metalbox 150</b>
<b>1253154501</b>	<b>Blanca 450 x 150</b>
<b>1253155001</b>	<b>Blanca 500 x 150</b>

Unidad Venta Par Lotes de Desp. 10 pz(s).  
Características Corredera para cajón que reemplaza la cara lateral. Con capacidad de carga de **25 Kgs.**



Código	Descripción
	<b>Corredera SBP Ducasse Top</b>
<b>1150030001</b>	<b>300 mm Blanca</b>
<b>1150035001</b>	<b>350 mm Blanca</b>
<b>1150040001</b>	<b>400 mm Blanca</b>
<b>1150045001</b>	<b>450 mm Blanca</b>
<b>1150050001</b>	<b>500 mm Blanca</b>
<b>1150055001</b>	<b>550 mm Blanca</b>
<b>1150060001</b>	<b>600 mm Blanca</b>
<b>1150030002</b>	<b>300 mm Negra</b>
<b>1150035002</b>	<b>350 mm Negra</b>
<b>1150040002</b>	<b>400 mm Negra</b>
<b>1150045002</b>	<b>450 mm Negra</b>
<b>1150030003</b>	<b>300 mm Café</b>
<b>1150035003</b>	<b>350 mm Café</b>
<b>1150040003</b>	<b>400 mm Café</b>

Unidad Venta Par Lotes de Desp. 20 pz(s).  
Características Corredera para cajón con montaje en la base del cajón, con capacidad de carga de **25 Kgs.**



Código	Descripción
<b>1254000001</b>	<b>Accesorio de cierre suave para corredera SBP Ducasse</b>

**NUEVO**

Unidad Venta Unidad Lotes de Desp. Unidad  
Características Agrega el confort del cierre suave a tu corredera de cajón.



Código	Descripción
	<b>Corredera Oculta cierre suave</b>
<b>1257004522</b>	<b>450mm</b>
<b>1257005022</b>	<b>500mm</b>

**NUEVO**


Unidad Venta Unidad Lotes de Desp. Unidad  
Características



Código	Descripción
	<b>Corredera oculta con lateral y cierre suave.</b>
<b>1254000001</b>	<b>86x500mm</b>
<b>1255865501</b>	<b>86x550mm</b>

**NUEVO**

Unidad Venta Par Lotes de Desp. Unidad  
Características



Código	Descripción
	<b>Corredera Telescópica Ducasse Top</b>
<b>1210025022</b>	<b>250 Zinc</b>
<b>1150030022</b>	<b>300 Zinc</b>
<b>1150035022</b>	<b>350 Zinc</b>
<b>1150040022</b>	<b>400 Zinc</b>
<b>1150045022</b>	<b>450 Zinc</b>
<b>1150050022</b>	<b>500 Zinc</b>
<b>1150055022</b>	<b>550 Zinc</b>
<b>1150060022</b>	<b>600 Zinc</b>
<b>1210070022</b>	<b>700 Zinc</b>

Unidad Venta Par Lotes de Desp. 12 pz(s).  
Características Corredera telescópica de extensión total para madera, de montaje lateral. Con capacidad de carga de **35 Kg.** por cajón. Material Zinc.



Código	Descripción
	<b>Corredera extensión cierre suave</b>
<b>1256454522</b>	<b>450mm</b>
<b>1256455022</b>	<b>500mm</b>
<b>1256455522</b>	<b>550mm</b>

**NUEVO**

Unidad Venta Par  
Características Corredera de extensión con cierre suave.

**SOLUCIONES EKO**



Código	Descripción
<b>101100800</b>	<b>Sistema MX Closet Simple</b>

Unidad Venta Set 2 puertas Lotes de Desp. 20 pz(s).  
Características Sistema colgante para puertas de traslape de **30 kgs.** Utiliza: Riel U-20 Incluye: Tope Ducloset y Guía Ducloset



Código	Descripción
<b>1011000300</b>	<b>Sistema D7-14 Simple</b>
<b>1011000500</b>	<b>Placa D7 (sólo dos placas)</b>
<b>1011000400</b>	<b>Placa D12 (sólo dos placas)</b>

Unidad Venta Set 2 puertas Lotes de Desp. 30 pz(s).  
Características Sistema colgante para puertas de traslape de **30 kgs.** Utiliza: Riel U-20 Incluye: Guía Ducloset y Tornillos



Código	Descripción
<b>1013200100</b>	<b>Sistema D-32</b>

Unidad Venta Set 2 puertas Lotes de Desp. 50 pz(s).  
Características Sistema al piso para puertas de traslape de **15 Kgs.** Montaje dentro del vano. No utiliza riel ni guía.

**PERFILES DE ALUMINIO PARA PUERTAS DE CLOSET, COCINA Y MUEBLES**

**CAPACIDAD BAJA**



**Código**  
1350160024  
**Descripción**  
**Perfil 1020 Turquesa**  
**Uniones en 45 grados.**

**Unidad Venta** Unidad Lotes de Desp. Unidad  
**Características** Puerta en perfil de aluminio anodizado 20 micras.  
Acabado: Mate Dimensión: A medida Tiras de 6.0 Mts.



**Código**  
1350260024  
**Descripción**  
**Perfil 1025 Cuarzo**  
**Uniones en 45 grados.**

**Unidad Venta** Unidad Lotes de Desp. Unidad  
**Características** Puerta en perfil de aluminio anodizado 20 micras.  
Acabado: Mate Dimensión: A medida Tiras de 6.0 Mts.



**Código**  
1351260024  
**Descripción**  
**Perfil 1125 Esmeralda**  
**Uniones en 45 grados.**

**Unidad Venta** Unidad Lotes de Desp. Unidad  
**Características** Puerta en perfil de aluminio anodizado 20 micras.  
Acabado: Mate Dimensión: A medida



**Código**  
1350360024  
**Descripción**  
**Perfil 1045 Jade**  
**Uniones en 45 grados.**

**Unidad Venta** Unidad Lotes de Desp. Unidad  
**Características** Puerta en perfil de aluminio anodizado 20 micras.  
Acabado: Mate Dimensión: A medida



**Código**  
1350660024  
**Descripción**  
**Perfil 1145 Zafiro**  
**Uniones en 45 grados.**

**Unidad Venta** Unidad Lotes de Desp. Unidad  
**Características** Puerta en perfil de aluminio anodizado 20 micras.  
Acabado: Mate Dimensión: A medida



**Código**  
1350660024  
**Descripción**  
**Perfil 1150 Ambar**  
**Uniones en 45 grados.**

**Unidad Venta** Unidad Lotes de Desp. Unidad  
**Características** Puerta en perfil de aluminio anodizado 20 micras.  
Acabado: Mate Dimensión: A medida



**Código**  
1350760024  
**Descripción**  
**Perfil 1170 Onix**  
**Uniones en 45 grados.**

**Unidad Venta** Unidad Lotes de Desp. Unidad  
**Características** Puerta en perfil de aluminio anodizado 20 micras.  
Acabado: Mate Dimensión: A medida

**CAPACIDAD ALTA**



**Código**  
1350160024  
**Descripción**  
**Puerta Milano**  
Componentes  
**Perfil Milano Simple**  
**Perfil Milano Tirador**  
**Perfil Milano Tirador Ancho**  
**Perfil H CL**



**Uniones a 90 grados.**  
Para Sistema CD 50 Colgante

**Unidad Venta** Unidad Lotes de Desp. Unidad  
**Características** Puerta en perfil de aluminio anodizado 20 micras.  
Acabado: Mate Dimensión: A medida Tiras de 6.0 Mts.



**Código**  
4011500100  
**Descripción**  
**Kit Conectores Milano**

**Unidad Venta** Kit Lotes de Desp. Kit  
**Características** Para Sistema CD 50 Colgante

**CRUCETAS**



**Código**  
1359901621  
**Descripción**  
**Cruceta 16mm**  
**Unidad Venta** Unidad  
**Características** Unidad  
Lotes de Desp. Para puerta 1020, 1025, y 1125.  
**Utiliza** Tornillo M4X8



**Código**  
1359903521  
**Descripción**  
**Cruceta 35mm**  
**Unidad Venta** Unidad  
**Características** Unidad  
Lotes de Desp. Compatible con puerta 1045.  
**Utiliza** Tornillo M4X8



**Código**  
1359901621  
**Descripción**  
**Cruceta 41mm**  
**Unidad Venta** Unidad  
**Características** Desp. Unidad  
Lotes de Desp. Compatible con puerta 1145 y 1150.  
**Utiliza** Tornillo M4X8




**Código**  
1359905521  
**Descripción**  
**Cruceta 55mm**  
**Unidad Venta** Unidad  
**Características** Unidad  
Lotes de Desp. Compatible con puerta 1170.  
**Utiliza** Tornillo M4X8



**Código**  
1359907022  
**Descripción**  
**Tornillo para cruceta M4x8**  
**Unidad Venta** Millar  
**Características** Tornillo de acero niquelado  
para crucetas de puertas.


**TAPACANTOS**



Código **1351360024** Descripción **Perfil Siena**

Unidad Venta Características

Unidad Lotes de Desp. Unidad  
Para armar puertas con tableros de 16mm  
Acabado: Mate, anodizado a 20 micras.  
Incluye felpa, Tiras de 6.0 Mts.



Código **1351560024** Descripción **Perfil Jaladera Siena**

Unidad Venta Características


Unidad Lotes de Desp. Unidad  
Para armar puertas con tableros de 16mm.  
Compatible con H Siena y perfil Siena, incluye perfil plástico y felpa. Acabado : Mate. Dimensión: A medida



Código **1351460024** Descripción **Perfil H Siena**

Unidad Venta Características

Unidad Lotes de Desp. Unidad  
Para divisiones en puertas con tableros de 16mm.  
Compatible con Jaladera Siena y perfil Siena.



Código **1351660024** Descripción **Perfil Arezzo**

Unidad Venta Características


Unidad Lotes de Desp. Unidad  
Perfil de aluminio para puerta de 16 mm, anodizado 20 micras. Acabado: Mate Dimensión: A medida



Código Descripción  
**1351120024** **Tapacanto Luca**  
**1351130024** **2 Mts. 16mm**  
**1351160024** **3 Mts. 16mm**  
**1351920024** **6 Mts. 16mm**  
**1351930024** **2 Mts. 19mm**  
**1351930024** **3 Mts. 19mm**  
**1351960024** **6 Mts. 19mm**

Unidad Venta Características


Unidad Lotes de Desp. Unidad  
Para tablero de 16mm y 19mm, anodizado a 20 micras.



Código Descripción  
**1351760024** **Perfil de aluminio H Simple**

Unidad Venta Características

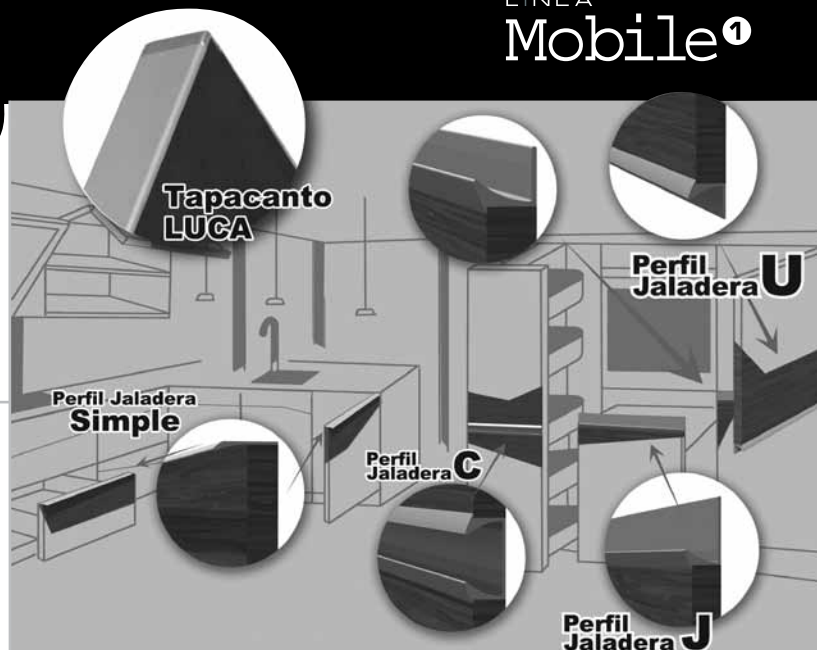
Unidad Lotes de Desp. Unidad  
Compatible con puerta 1045



Código Descripción  
**1351860024** **Perfil de Aluminio H Tubular**

Unidad Venta Características

Unidad Lotes de Desp. Unidad  
Compatible con puerta 1025, 1145, y 1170



Código Descripción  
**1352020024** **Perfil Jaladera Simple 16mm**  
**1352030024** **2 Mts.**  
**1352060024** **3 Mts.**  
**1352060024** **6 Mts.**  
**Compatible con Tapacanto Luca**

Unidad Venta Características

Unidad Lotes de Desp. Unidad  
Perfil Jaladera para tableros de 16mm



Código Descripción  
**1352120024** **Perfil Jaladera Simple 19mm**  
**1352130024** **2 Mts.**  
**1352160024** **3 Mts.**  
**1352160024** **6 Mts.**  
**Compatible con Tapacanto Luca**

Unidad Venta Características

Unidad Lotes de Desp. Unidad  
Perfil Jaladera para tableros de 19mm



Código Descripción  
**1352220024** **Perfil Jaladera U 16mm**  
**1352230024** **2 Mts.**  
**1352260024** **3 Mts.**  
**1352260024** **6 Mts.**

Unidad Venta Características

Unidad Lotes de Desp. Unidad  
Perfil Jaladera para tableros de 16mm



Código Descripción  
**1352320024** **Perfil Jaladera C 16mm**  
**1352330024** **2 Mts.**  
**1352360024** **3 Mts.**  
**1352360024** **6 Mts.**

Unidad Venta Características

Unidad Lotes de Desp. Unidad  
Perfil Jaladera para tableros de 16mm



Código Descripción  
**1352420024** **Perfil Jaladera J 16mm**  
**1352430024** **2 Mts.**  
**1352460024** **3 Mts.**  
**1352460024** **6 Mts.**

Unidad Venta Características

Unidad Lotes de Desp. Unidad  
Perfil Jaladera para tableros de 16mm

**ACCESORIOS PERFILES Y TAPACANTOS**



Código Descripción  
**1350001627** **Conector Tapacantos Cromo**  
**1350001624** **Conector Tapacantos Aluminio**

Unidad Venta Características

Caja (40) Lotes de Desp. 40 pz(s).  
Conector (esquinero) que brinda un excelente terminado, para el tapacantos Luca. Sólo 16mm.

**SISTEMAS PARA PORTONES**

**RIELES**



**Código**  
2011010000

**Descripción**  
Sistema D-100

**Unidad Venta** 1 Puerta Lotes de Desp. 10 pz(s).  
**Características** Sistema colgante para puertas pesadas corredizas. Capacidad de carga de **100 Kgs.**  
**Utiliza** Riel U 100 ó Riel U 29 negro o galvanizado.



**Código**  
2011015000  
2013015000

**Descripción**  
Sistema D-150  
Sistema DN-150 HD\*

**Unidad Venta** 1 Puerta Lotes de Desp. 1  
**Características** Sistema Colgante para portones pesados de **150 Kgs.** \*Con recubrimiento en Nylon.  
**Utiliza** Riel U 30 acero negro o galvanizado.



**Código**  
2011030000  
2012030000

**Descripción**  
Sistema D-300  
Sistema DN-300 HD\*

**Unidad Venta** 1 Puerta Lotes de Desp. 1  
**Características** Sistema colgante para portones pesados de **300 Kgs.** \*Con recubrimiento en Nylon.  
**Utiliza** Riel U 30 acero negro o galvanizado.



**Código**  
2011070000

**Descripción**  
Sistema D-700

**Unidad Venta** 1 Puerta Lotes de Desp. 1  
**Características** Sistema colgante para portones de **700 Kgs.**  
**Utiliza** Riel U 700 acero negro.



**Código**  
2012100000

**Descripción**  
Sistema D-1000-02


**Unidad Venta** Unidad Lotes de Desp. 1  
**Características** Sistema colgante para portones de **1000 Kgs.**  
**Utiliza** Riel U 700 acero negro.



**Código**  
2012015000

**Descripción**  
Sistema LN-150


**Unidad Venta** Unidad Lotes de Desp. 50 pz(s).  
**Características** Sistema colgante para cortinas corrediza de **75 Kgs.**  
**Utiliza:** Riel U 30 acero negro ó galvanizado.



**Código**  
2031002921

**Descripción**  
Riel U-29 GA (galvanizado)  
6.00 Mts.

**Unidad Venta** Unidad Lotes de Desp. 10 pz(s).  
**Características** Riel de acero para correderas: DN 80 con freno, DN 80 SR, DN 80 PL y D 100.



**Código**  
4033420024  
4033430024

**Descripción**  
Riel U-100 ZN (zincado)  
2.00 Mts.  
3.00 Mts.

**Unidad Venta** Unidad Lotes de Desp. 10 pz(s).  
**Características** Riel de acero para correderas: DN 80 CF, DN 80 SR, DN 80 PL y D 100.



**Código**  
2031003000  
2032003021

**Descripción**  
Riel U 30 AN (acero negro)  
6.00 Mts.  
Riel U 30 GA (galvanizado)  
6.00 Mts.

**Unidad Venta** Unidad Lotes de Desp. 1 pz(s).  
**Características** Riel de acero para correderas: D-150, DN-150 HD, D-300, DN-300 HD y LN 150.



**Código**  
2031070021  
2031070000

**Descripción**  
Riel U 700 GA (galvanizado)  
6.00 Mts.  
Riel U 700 AN (acero negro)  
6.00 Mts.

**Unidad Venta** Unidad Lotes de Desp. 1 pz(s).  
**Características** Riel de acero para correderas D-700 y D 1000-02.

**RUEDAS**



**Código**  
2511005022  
2511006422  
2511007522

**Descripción**  
Rueda con Placa  
50 mm (75 Kgs.)  
64 mm (100 Kgs.)  
75 mm (250 Kgs.)

**Unidad Venta** Unidad  
**Características** Lotes de Desp. 50 mm -18 pz(s)., 64 mm-12 pz(s). y 75 mm- 6 pz(s).  
Ruedas al piso para portones. Las placas laterales permiten su instalación a diferentes tipos de estructura de portón. Rapidez en la instalación.



**Código**  
2512005022  
2512006422  
2512007522  
2512010022  
2512015022

**Descripción**  
Rueda de alta resistencia.  
50 mm (75 Kgs.)  
64 mm (100 Kgs.)  
75 mm (250 Kgs.)  
100 mm (300 Kgs.)  
150 mm (700 Kgs.)

**Unidad Venta** Unidad  
**Características** Lotes de Desp. 50 mm- 18 pz(s)., 64 mm- 12 pz(s)., 75 mm- 12 pz(s)., 100 mm- 4 pz(s)., 150 mm- 2 pz(s).  
Ruedas al piso para portones con rodamiento de precisión normalizado inserto en rueda de acero. El perno incorporado a la rueda permite fijar el sistema sin necesidad de soldar.

**GUÍAS**



Código	Descripción
2071002500	Guía 25 mm Bronce
2072002500	Guía 25 mm Nylon
2071003500	Guía 35 mm Bronce
2072003500	Guía 35 mm Nylon

Unidad Venta	Unidad
Lotes de Desp.	25 mm Bronce -25 pz(s)., 25 mm Nylon -25 pz(s)., 35 mm Bronce - 10 pz(s). y 35 mm Nylon - 10 pz(s).
Características	Soluciones estructurales dentro del portón.



Código	Descripción
2071023500	Guía 35 mm Doble Bronce
2072023500	Guía 35 mm Doble Nylon

Unidad Venta	Unidad
Lotes de Desp.	12 pz(s).
Características	Soluciones estructurales para portones.

**ACCESORIOS**



Código	Descripción
2072033500	Guía PG-35

Unidad Venta	Unidad	Lotes de Desp. 20 pz(s).
--------------	--------	--------------------------



Código	Descripción
2075000300	Kit Tope Superior U 30

Utilizar en riel U 30

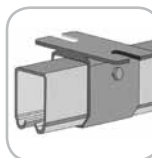
Unidad Venta	Unidad	Lotes de Desp. 40 pz(s).
--------------	--------	--------------------------



Código	Descripción
2075000400	Kit Tope superior U 700

Utilizar en riel U 700

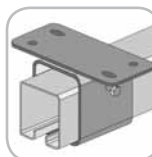
Unidad Venta	Unidad	Lotes de Desp. 12 pz(s).
--------------	--------	--------------------------



Código	Descripción
2075000900	Kit Soporte Superior U 30

Utilizar en riel U 30

Unidad Venta	Unidad	Lotes de Desp. 20 pz(s).
--------------	--------	--------------------------



Código	Descripción
2075000700	Kit Soporte Lateral U 30

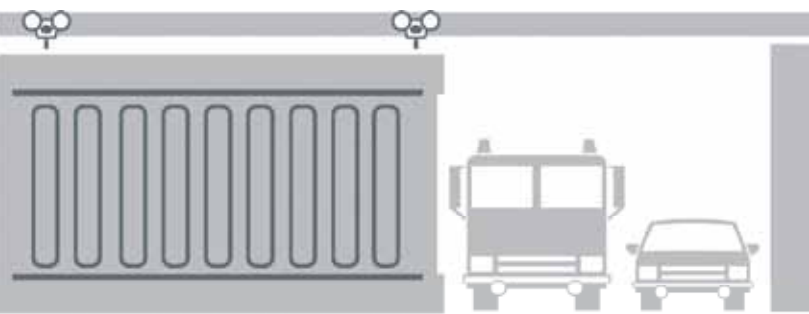
Utilizar en riel U 30

Unidad Venta	Unidad	Lotes de Desp. 12 pz(s).
--------------	--------	--------------------------



LÍNEA  
**HEAVYDUTY<sup>®</sup>**

**Carros simples y dobles para portones con capacidad de carga desde los 100kg hasta los 1000kg.**



**SOPORTES**




Código	Descripción
<b>3412202501</b>	<b>Soporte Fijo</b> 20 x 25 Blanco
<b>3412202504</b>	20 x 25 Gris
<b>3412202502</b>	20 x 25 Negro
<b>3412253001</b>	25 x 30 Blanco
<b>3412253004</b>	25 x 30 Gris
<b>3412253002</b>	25 x 30 Negro

Unidad Venta Unidad Lotes de Desp. 20 pz(s).  
Características Soporte para uso en bodegas y talleres para cargas de hasta **100 Kgs.** por par de metro.



Código	Descripción
<b>3411131501</b>	<b>Soporte Escuadra</b> 13 x 15 Blanco
<b>3411131502</b>	13 x 15 Negro
<b>3411152001</b>	15 x 20 Blanco
<b>3411152002</b>	15 x 20 Negro
<b>3411202501</b>	20 x 25 Blanco
<b>3411202502</b>	20 x 25 Negro
<b>3411253001</b>	25 x 30 Blanco
<b>3411253002</b>	25 x 30 Negro
<b>3411303501</b>	30 x 35 Blanco
<b>3411303502</b>	30 x 35 Negro

Unidad Venta Unidad Lotes de Desp. 24 pz(s).  
Características Soporte para repisas en talleres, oficinas, bodegas y garages. Para cargas de hasta **75 Kgs.** por par metro.



Código	Descripción
<b>3413000501</b>	<b>Soporte Lateral</b> 5" Blanco
<b>3413000502</b>	5" Negro
<b>3413000504</b>	5" Gris
<b>3413000701</b>	7" Blanco
<b>3413000702</b>	7" Negro
<b>3413000704</b>	7" Gris

Unidad Venta Unidad Lotes de Desp. 24 pz(s).  
Características Soportes para repisas de dormitorios, oficinas y cocinas, con una capacidad de **90 Kgs.** por par metro. Montaje lateral o inferior.



Código	Descripción
<b>3421002001</b>	<b>Soporte Mondrian</b> Soporte 20 cm Blanco
<b>3421002004</b>	Soporte 20 cm Gris
<b>3421002002</b>	Soporte 20 cm Negro
<b>3421002501</b>	Soporte 25 cm Blanco
<b>3421002504</b>	Soporte 25 cm Gris
<b>3421002502</b>	Soporte 25 cm Negro

Unidad Venta Unidad Lotes de Desp. 20 pz(s).  
Características Soportes para repisas de dormitorios, oficinas, etc. con una capacidad de **55 Kgs.** por par en 20cm y **65 kgs.** por par en 25cm.



Código	Descripción
<b>3420000701</b>	<b>Soporte Matisse</b> Soporte 7" Blanco
<b>3420000704</b>	Soporte 7" Gris
<b>3420000702</b>	Soporte 7" Negro
<b>3420000901</b>	Soporte 9" Blanco
<b>3420000904</b>	Soporte 9" Gris
<b>3420000902</b>	Soporte 9" Negro

Unidad Venta Par Lotes de Desp. 10 Set  
Características Soportes para repisas de dormitorios, oficinas, etc. con una capacidad de **55 Kgs.** por par en 7" y **65 kgs.** por par en 9".



Código	Descripción
<b>3418000411</b>	<b>Soporte infantil</b> Mariposa verde
<b>3419000411</b>	<b>Kit soporte infantil</b> Mariposa verde autoservicio

Unidad Venta Unidad Lotes de Desp. Soporte infantil - 10 pares  
Características Kit soporte infantil - 12 pares  
Capacidad de carga de **30 Kgs.** por par metro.



Código	Descripción
<b>3418000212</b>	<b>Soporte infantil</b> Flor fucsia
<b>3419000212</b>	<b>Kit soporte infantil</b> Flor fucsia autoservicio

Unidad Venta Par Lotes de Desp. Soporte infantil-10 pares  
Características Kit soporte infantil - 12 pares  
Capacidad de carga de **30 Kgs.** por par metro.



Código	Descripción
<b>3418000108</b>	<b>Soporte infantil</b> Cocodrilo rojo
<b>3419000107</b>	<b>Kit soporte infantil</b> Cocodrilo rojo autoservicio

Unidad Venta Unidad Lotes de Desp. Soporte infantil - 10 pares  
Características Kit soporte infantil - 12 pares  
Capacidad de carga de **30 Kgs.** por par metro.



Código	Descripción
<b>3418000307</b>	<b>Soporte infantil</b> Hipopótamo azul
<b>3419000307</b>	<b>Kit soporte infantil</b> Hipopótamo azul autoservicio

Unidad Venta Par Lotes de Desp. Soporte infantil -10 pares  
Características Kit soporte infantil - 12 pares  
Capacidad de carga de **30 Kgs.** por par metro.

**SOPORTES PARA AUTOSERVICIO**


Código	Descripción
<b>3419000501</b>	<b>Soporte Fijo Autoservicio</b>
<b>3419000502</b>	<b>20x25cm Blanco S. Autoservicio</b>
	<b>20x25cm Negro S. Autoservicio</b>

Unidad Venta 6 Lotes de Desp. 24 pz(s).



Código	Descripción
<b>3419000601</b>	<b>Soporte Lateral Autoservicio</b>
<b>3419000602</b>	<b>SL 5" Blanco Soporte Autoservicio</b>
<b>3419002101</b>	<b>SL 5" Negro Soporte Autoservicio</b>
<b>3419002101</b>	<b>SL 7" Blanco Soporte Autoservicio</b>
<b>3419002602</b>	<b>SL 7" Negro Soporte Autoservicio</b>

Unidad Venta 6 Lotes de Desp. 24 pz(s).



Código	Descripción
<b>3432000500</b>	<b>Kit Lateral B</b>

Unidad Características Unidad Lotes de Desp. 5 pz(s).  
Repisa Blanca 30x80cm con Soporte Lateral 7" blanco



Código	Descripción
<b>3432001000</b>	<b>Kit Lateral N</b>

Unidad Características Unidad Lotes de Desp. 5 pz(s).  
Repisa Negra 30x80cm con Soporte Lateral 7" negro



Código	Descripción
<b>3432000800</b>	<b>Kit Lateral M</b>

Unidad Características Unidad Lotes de Desp. 5 pz(s).  
Repisa color Madera 30x80 cm con Soporte lateral 7" negro



Código	Descripción
<b>3432001000</b>	<b>Kit Fijo N</b>

Unidad Características Unidad Lotes de Desp. 5 pz(s).  
Repisa color madera 30 x 80 cm con Soporte fijo 25 x 30 cm



Código	Descripción
<b>3432000400</b>	<b>Kit Graduable DB</b>

Unidad Características Unidad Lotes de Desp. 5 pz(s).  
Repisa blanca 30 x 80 cm  
Pilar Ranurado doble 32 cm blanco  
Soportes dobles 27 cm blanco



Código	Descripción
<b>3432000600</b>	<b>Kit Graduable DM</b>

Unidad Características Unidad Lotes de Desp. 5 pz(s).  
Repisa color madera 30 x 80 cm  
Pilar ranurado doble 32 cm gris plata  
Soportes dobles 27 cm gris plata



Código	Descripción
<b>3432000300</b>	<b>Kit Hipopótamo (RB/SHA)</b>

Unidad Características Unidad Lotes de Desp. 6 Kits  
Repisa blanca 20x60cm con Soporte hipopótamo azul



Código	Descripción
<b>3432000200</b>	<b>Kit Flor (RB/SFR)</b>

Unidad Características Unidad Lotes de Desp. 6 Kits  
Repisa blanca 20x60cm con Soporte flor rosa



Código	Descripción
<b>3432000100</b>	<b>Kit Mariposa (RB/SFR)</b>

Unidad Características Unidad Lotes de Desp. 6 Kits  
Repisa blanca 20x60cm con Soporte mariposa




Código	Descripción
<b>3432000200</b>	<b>Kit Cocodrilo (RB/SCR)</b>


Unidad Características Unidad Lotes de Desp. 6 Kits  
Repisa blanca 20x60cm con Soporte cocodrilo rojo


	<b>Código</b> <b>3433000100</b>	<b>Descripción</b> <b>Kit Mondrian 20NRB</b> Soporte MONDRIAN 20cm Negro Repisa 20X60cm Blanca
	<b>3433000300</b>	<b>Kit Mondrian 25NRB</b> Soporte MONDRIAN 25cm Negro Repisa 30x80cm Blanca
	<b>3433000400</b>	<b>Kit Mondrian 25NRH</b> Soporte MONDRIAN 25cm Negro Repisa 30x80cm Haya
	<b>3433000500</b>	<b>Kit Mondrian 25NRN</b> Soporte MONDRIAN 25cm Negro Repisa 30x80cm Negra
	<b>3433000900</b>	<b>Kit Mondrian 25BRN</b> Soporte MONDRIAN 25cm Blanco Repisa 30x80cm Negra
<b>Unidad Venta</b>	<b>Unidad</b>	<b>Lotes de Desp. 6 Kits</b>

	<b>Código</b> <b>3433000200</b>	<b>Descripción</b> <b>Kit Matisse7 NRB</b> Soporte MATISSE 7" Negro Repisa 20x60cm
	<b>3433000600</b>	<b>Kit Matisse9 NRB</b> Soporte MATISSE 9" Negro Repisa 30x80cm Blanca
	<b>3433000700</b>	<b>Kit Matisse9 NRH</b> Soporte MATISSE 9" Negro Repisa 30x80cm Haya
	<b>3433000800</b>	<b>Kit Matisse9 NRN</b> Soporte MATISSE 9" Negro Repisa 30x80cm Negra
	<b>3433001000</b>	<b>Kit Matisse9 BRN</b> Soporte MATISSE 9" Blanco Repisa 30x80cm Negra
<b>Unidad Venta</b>	<b>Unidad</b>	<b>Lotes de Desp. 6 Kits</b>

**REPISAS**

	<b>Código</b> <b>3430308040</b>	<b>Descripción</b> <b>Repisa HAYA NATURAL</b> <b>30x80cm 16mm</b>
<b>Unidad Venta</b>	<b>Unidad</b>	<b>Unidad</b>
<b>Lotes de Desp.</b>	<b>Unidad</b>	<b>Unidad</b>

	<b>Código</b> <b>3430308002</b>	<b>Descripción</b> <b>Repisa NEGRO</b> <b>30x80cm 16mm</b>
<b>Unidad Venta</b>	<b>Unidad</b>	<b>Unidad</b>
<b>Lotes de Desp.</b>	<b>Unidad</b>	<b>Unidad</b>

	<b>Código</b> <b>3430206001</b> <b>3430308001</b>	<b>Descripción</b> <b>Repisa BLANCA</b> <b>20x60cm 16mm</b> <b>30x80cm 16mm</b>
<b>Unidad Venta</b>	<b>Unidad</b>	<b>Unidad</b>
<b>Lotes de Desp.</b>	<b>Unidad</b>	<b>Unidad</b>

**SISTEMAS DE SOPORTES Y PILARES**

	<b>Código</b>	<b>Descripción</b> <b>Sistema Pilar Ranurado Simple</b>
	<b>3416002001</b>	<b>Soporte 20 cm Blanco</b>
	<b>3416002501</b>	<b>Soporte 25 cm Blanco</b>
	<b>3416003001</b>	<b>Soporte 30 cm Blanco</b>
	<b>3416004001</b>	<b>Soporte 40 cm Blanco</b>
	<b>3416004501</b>	<b>Soporte 45 cm Blanco</b>
	<b>3417005001</b>	<b>Pilar 050cm Blanco</b>
	<b>3417010001</b>	<b>Pilar 100 cm Blanco</b>
	<b>3417015001</b>	<b>Pilar 150 cm Blanco</b>
	<b>3417020001</b>	<b>Pilar 200 cm Blanco</b>

**Unidad Venta** Unidad  
**Lotes de Desp.** Soporte 20 cm, 25 cm y 30 cm - 40 pz(s).  
Soporte 40 cm y 45 cm - 30 pz(s).  
Pilar 50 cm, 100 cm, 150 cm y 200 cm - 10 pz(s).

**Características** Sistema modular combinado de soportes y pilares para la implementación de estanterías. Usos en dormitorios, closet, bibliotecas y despensas. Capacidad de carga máxima **75 Kgs.**

	<b>Código</b>	<b>Descripción</b> <b>Sistema Pilar Ranurado Doble</b>
	<b>3414001701</b>	<b>Soporte 17 cm Blanco</b>
	<b>3414002201</b>	<b>Soporte 22 cm Blanco</b>
	<b>3414002701</b>	<b>Soporte 27 cm Blanco</b>
	<b>3414003201</b>	<b>Soporte 32 cm Blanco</b>
	<b>3414003701</b>	<b>Soporte 37 cm Blanco</b>
	<b>3414001704</b>	<b>Soporte 17 cm Gris Plata</b>
	<b>3414002204</b>	<b>Soporte 22 cm Gris Plata</b>
	<b>3414002704</b>	<b>Soporte 27 cm Gris Plata</b>
	<b>3414003204</b>	<b>Soporte 32 cm Gris Plata</b>
	<b>3414003704</b>	<b>Soporte 37 cm Gris Plata</b>
	<b>3415003201</b>	<b>Pilar 32 Blanco</b>
	<b>3415006401</b>	<b>Pilar 64 Blanco</b>
	<b>3415009601</b>	<b>Pilar 96 Blanco</b>
	<b>3415012801</b>	<b>Pilar 128 Blanco</b>
	<b>3415016001</b>	<b>Pilar 160 Blanco</b>
	<b>3415019201</b>	<b>Pilar 192 Blanco</b>
	<b>3415003204</b>	<b>Pilar 32 Gris Plata</b>
	<b>3415006404</b>	<b>Pilar 64 Gris Plata</b>
	<b>3415009604</b>	<b>Pilar 96 Gris Plata</b>
	<b>3415012804</b>	<b>Pilar 128 Gris Plata</b>
	<b>3415016004</b>	<b>Pilar 160 Gris Plata</b>
	<b>3415019204</b>	<b>Pilar 192 Gris Plata</b>

**Unidad Venta** Unidad  
**Lotes de Desp.** 10 pz(s).

**Características** Sistema modular combinado de soportes y pilares para la implementación de estanterías. Usos en dormitorios, closet, bibliotecas y despensas. Capacidad de carga máxima **100 Kgs.** por par metro. Aplicación principal en entrepaños de madera y/o aglomerado laminado.



**SISTEMAS PARA DIVISIONES DE AMBIENTES**



**Código**  
4010500100  
**Descripción**  
**Sistema DN 50 CF**  
**(Con Freno)**

**Unidad Venta** Set Lotes de Desp. 20 pz(s).  
**Características** Sistema colgante con freno para puertas de traslape de **50 Kg.** Montaje dentro del vano.  
**Utiliza** Riel U45 aluminio/Cenefa U 45 (opcional)



**Código**  
4010800600  
**Descripción**  
**Sistema DN-80 SR**  
**(Sin Freno)**

**Unidad Venta** Set Lotes de Desp. 10 pz(s).  
**Características** Sistema colgante para puertas de traslape de **80 Kgs.** Instalación lateral. Montaje dentro del vano.  
**Utiliza** Riel U 100 acero zincado/Riel U 21 Eko/Riel U 21 aluminio portacenefa/Riel U 29 galvanizado.



**Código**  
4010800700  
**Descripción**  
**Sistema DN-80 CF**  
**(Con Freno)**

**Unidad Venta** Set Lotes de Desp. 10 pz(s).  
**Características** Sistema colgante con freno para puertas de traslape con capacidad de carga de **80 Kgs.** Montaje frontal  
**Utiliza** Riel U 100 acero zincado/Riel U 21 Eko/Riel U 21 aluminio portacenefa/Cenefa corta/Cenefa larga



**Código**  
4010800200  
**Descripción**  
**Sistema DN-80 OC FT**  
**(Oculto Frontal)**

**Unidad Venta** Set Lotes de Desp. 10 pz(s).  
**Características** Sistema colgante para puertas de traslape de **80 Kgs.** Montaje dentro del vano. Reduce el paso de la luz.  
**Utiliza** Riel U21 Eko/Riel U 21 portacenefa/Cenefa corta/Cenefa larga



**Código**  
4010800300  
**Descripción**  
**Sistema DN-80 VD**  
**(Vidrio Perforado)**

**Unidad Venta** Set  
**Características** Lotes de Desp. 1 Set  
Sistema colgante para puertas de vidrio de traslape de **80 Kgs.** Montaje dentro del vano.  
**Utiliza** Riel U 21 Eko/Portacenefa/Cenefa corta/Cenefa larga.  
•Tapa Inox como accesorio. No incluidas.



**Código**  
4011500100  
**Descripción**  
**Sistema DN-150 CF**  
**MD Madera**

**Unidad Venta** Unidad  
**Características** Lotes de Desp. Unidad  
Corredera para puertas de **150 Kgs.** con freno y riel de aluminio.  
**Utiliza** Riel U 150 AL / Cenefa U-150



**Código**  
4010500300  
**Descripción**  
**Sistema DN-50 OC LT**  
**(Oculto Lateral)**

**Unidad Venta** Set  
**Características** Lotes de Desp. 10 pz(s).  
Sistema colgante para puertas de traslape de **50 Kgs.** Instalación lateral. Montaje dentro del vano.  
**Utiliza** Riel U45 aluminio/Cenefa U 45 (opcional).



**Código**  
4010801300  
**Descripción**  
**Sistema DN-80 PL 2 Puertas**  
4010801400 **Sistema DN-80 PL 4 Puertas**

**Unidad Venta** Set  
**Características** Lotes de Desp. 10 pz(s).  
Sistema colgante para puertas plegables de **40 Kgs.** por puerta. Montaje dentro del vano.  
**Utiliza** Riel U 100 acero zincado/Riel U 21 Eko/Riel U 21 aluminio portacenefa/Riel U 29 galvanizado.



**Código**  
4010800200  
**Descripción**  
**Sistema DN-80 OC LT**  
**(Oculto Lateral)**

**Unidad Venta** Set  
**Características** Lotes de Desp. 10 Set  
Sistema colgante para puertas de traslape de **80 Kgs.** Montaje dentro del vano. Reduce el paso de la luz.  
**Utiliza** Riel U21 Eko/Riel U 21 portacenefa/Cenefa corta/Cenefa larga



**Código**  
4010801500  
**Descripción**  
**Sistema DN 80 VD**  
**Vidrio Presión**

**Unidad Venta** Unidad  
**Características** Lotes de Desp. 1 Set  
Sistema colgante para puertas de traslape de **80 Kgs.** Montaje dentro del vano.  
**Utiliza** Riel U 21 AL  
Kit mordaza Presión / Cenefa mordaza aluminio / Kit Complemento MP 8-10 mm  
  
Nota: En caso de que el cristal mida de 12 a 13 mm solicitar Kit Complemento MP 12-13 mm (no incluido).



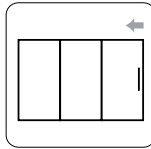
**Código**  
4011500200  
**Descripción**  
**Sistema DN 150 VD**  
**Vidrio**

**Unidad Venta** Unidad  
**Características** Lotes de Desp. Unidad  
Corredera para puertas de vidrio, de **150 Kgs.** con mordaza presión, freno.  
**Utiliza** Riel U 150 Recto/Kit mordaza presión/Cenefa mordaza presión aluminio/Kit Complemento MP 8-10 mm  
Kit Complemento MP 12-13 mm  
  
Nota: Se vende por separado el Kit mordaza presión y complemento.  
•Tapas mordaza lateral zamak. No incluidas.



**Código**  
4010801200

**Descripción**  
**Sistema Twin TL (Telescópico)**  
Madera/Aluminio



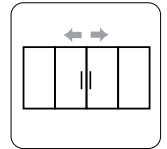
**Unidad Venta**  
Lotes de Desp.  
Características

**Set**  
Unidad  
Sistema sincronizado para puertas divisorias de ambientes. Las puertas abren telescópicamente, la primera arrastra a la segunda hacia el mismo sentido.  
**Utiliza** Riel Doble U 21//Cenefa



**Código**  
4010801100

**Descripción**  
**Sistema Twin OP (Opuesto)**  
Madera/Aluminio



**Unidad Venta**  
Lotes de Desp.  
Características

**Set**  
Unidad  
Sistema sincronizado para puertas divisorias de ambientes. en sentido opuesto mediante un solo movimiento.  
**Utiliza** Riel U 21 Portacenefa/Cenefa



**Código**  
4010801600

**Descripción**  
**Sistema Twin TL VD**  
Espesor de puerta 8-10mm

**Unidad Venta**  
Lotes de Desp.  
Características

**Unidad**  
1 pz(s).  
Sistema para puertas de vidrio sincronizadas. Las puertas abren telescópicamente, la primera arrastra a la segunda hacia el mismo sentido.  
**Utiliza** Riel Doble U 21/Riel U 21 Portacenefa/Cenefa



**Código**  
4010801700

**Descripción**  
**Sistema Twin OP VD**  
Espesor de puerta 8-10mm

**Unidad Venta**  
Lotes de Desp.  
Características

**Unidad**  
1 pz(s).  
Sistema para puertas de vidrio sincronizadas, en sentido opuesto mediante un solo movimiento.  
**Utiliza** Riel U 21 Portacenefa/Cenefa

# Sigma

Sistema colgante para puertas apilables.

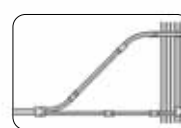
• INOX

LÍNEA  
SEGMENTA<sup>4</sup>



**Código**  
**Sistema sobre Cotización**

**Descripción**  
**Sigma Perpendicular**



- Madera OC
- Vidrio Perforado
- Vidrio Presión
- Toledo

**Unidad Venta**  
Lotes de Desp.  
Características  
**Utiliza**

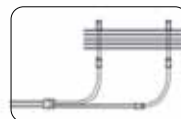
**Set**  
metro lineal  
Sistema colgante para puertas apilables.  
Riel completo, medio riel, set de curvas y conectores de aluminio.  
\*Los elementos del set dependen del requerimiento del cliente.

**NOTA:** este producto es sobre cotización, ya que puede variar su precio por la cantidad de puertas y zonas de apilamiento.



**Código**  
**Sistema sobre Cotización**

**Descripción**  
**Sigma Paralelo**



- Madera OC
- Vidrio Perforado
- Vidrio Presión
- Toledo

**Unidad Venta**  
Lotes de Desp.  
Características  
**Utiliza**

**Set**  
metro lineal  
Sistema colgante para puertas apilables.  
Riel completo, medio riel, set de curvas y conectores de aluminio.  
\*Los elementos el set dependen del requerimiento del cliente.

**NOTA:** en este producto varía el precio acorde con la cantidad de puertas y zonas de apilamiento.



**Código**  
**Sistema sobre Cotización**

**Descripción**  
**Kit Mordaza Carros Sigma**

**Unidad Venta**  
Características

**1 Kit** Lotes de Desp. 1 Kit  
Carros para sistema Sigma, soportan hasta **120 Kgs.** por par.



**Código**  
**Sistema sobre**  
**Cotización**

**Descripción**  
**Kit Puerta Abatible**

**Unidad Venta** 1 Kit Lotes de Desp. 1 Kit  
**Características** Componentes de Sigma Vidrio, para la primera puerta del sistema.  
**Utiliza** Pivote inferior (incluido) / Quicio Hidráulico (opcional, no incluido)



**Código**  
**Sistema sobre**  
**Cotización**

**Descripción**  
**Kit Cerradura**

**Unidad Venta** 1 Kit Lotes de Desp. 1 Kit  
**Características** Componente del sistema Sigma Vidrio que permite fijar las puertas corredizas, con cerradura.



**Código**  
**Sistema sobre**  
**Cotización**

**Descripción**  
**Kit Picaporte**

**Unidad Venta** 1 Kit Lotes de Desp. 1 Kit  
**Características** Componentes del sistema Sigma Vidrio que permite fijar las puertas corredizas, con pasador.



**Código**  
**Sistema sobre**  
**Cotización**

**Descripción**  
**Kit Cenefa Puerta Abatible**

**Unidad Venta** 1 Kit Lotes de Desp. 1 Kit  
**Características** Componente del sistema Sigma que permite dar una continuidad estética al sistema, consta de cuatro cenefas mordazas de aluminio anodizadas a 20 micras. Pedir por separado Quicio Hidráulico.



**Código**  
**Sistema sobre**  
**Cotización**

**Descripción**  
**Kit Cenefa Puerta Corrediza**

**Unidad Venta** 1 Kit Lotes de Desp. 1 Kit  
**Características** Componentes del sistema Sigma que permite dar una continuidad estética al sistema, consta de cuatro cenefas mordazas de aluminio anodizadas a 20 micras.



**Código**  
**Sistema sobre**  
**Cotización**

**Descripción**  
**Kit Curvas 45°**  
**Set de curvas apilables**


**Unidad Venta** 1 Kit Lotes de Desp. 1 Kit  
**Características** Curvas en aluminio, para el Sistema Sigma VD y MD.



**Código**  
**Sistema sobre**  
**Cotización**

**Descripción**  
**Kit Curvas 90°**

**Unidad Venta** 1 Kit Lotes de Desp. 1 Kit  
**Características** Curvas en aluminio, para el Sistema Sigma VD y MD.



**Código**  
**4010000700**

**Descripción**  
**Kit Mordaza Presión**

**Unidad Venta** Unidad Lotes de Desp. 5 pz(s).  
**Características** Mordaza de aluminio para sistemas vidrio a presión. Para sistemas: DN 80 Vidrio / DN 150 Vidrio / Sistema Sigma VD / Twin Telescópico y Opuesto.



**Código**  
**4010000600**

**Descripción**  
**Complemento Kit Mordaza**  
**Presión 8-10 mm**

**Unidad Venta** Unidad Lotes de Desp. 1 pz(s).  
**Características** Complementos: Kit Mordaza Presión 8-10 mm Incluye: Placas de montaje, distanciadores, regulador de guía VD y tornillos.



**Código**  
**4010001200**

**Descripción**  
**Complemento Kit Mordaza**  
**Presión 12-13 mm**

**Unidad Venta** Unidad Lotes de Desp. 1 pz(s).  
**Características** Complementos: Kit Mordaza Presión 12-13 mm Incluye: Placas de montaje, distanciadores, regulador de guía VD y tornillos.



**Código**  
**4033820024**  
**4033830024**  
**4033860024**

**Descripción**  
**Cenefa Mordaza**  
**2.00 Mts.**  
**3.00 Mts.**  
**6.00 Mts.**


**Unidad Venta** Unidad  
**Lotes de Desp.** 1 pz(s).  
**Características** Cenefa de aluminio para conectar mordaza a mordaza. Para sistemas: DN 150 VD / DN 80 VD / Sistema Sigma VD / Twin Opuesto y Telescópico.



**Código**  
**4096000000**

**Descripción**  
**Quicio Hidráulico**  
**para 150 Kgs.**

**Unidad Venta** Unidad  
**Lotes de Desp.** 1 pz(s).  
**Características** Para sistemas: DN 80 / DN 150 / Sistema Sigma VD



**Código**  
**Sistema sobre**  
**Cotización**

**Descripción**  
**Conector para riel completo**  
**cotización**

**Características** Conectores en aluminio para sujetar al techo el RC. y Mordaza Pivote. Usado en Sistema Sigma.



**Código**  
**Sistema sobre**  
**Cotización**


**Descripción**  
**Conector para medio riel**  
**cotización**

**Características** Conectores en aluminio para sujetar al techo MRD, MRL, MRC y curvas. Usado en sistema Sigma.



Código	Descripción
	<b>Medio Riel Sigma</b>
<b>Sistema sobre cotización</b>	<b>1.8 Mts.</b>
	<b>3.00 Mts.</b>
	<b>6.00 Mts.</b>

Características Riel en aluminio usado para sistema Sigma VD y MD.



Código	Descripción
	<b>Riel Completo Sigma</b>
<b>Sistema sobre cotización</b>	<b>2.00 Mts.</b>
	<b>3.00 Mts.</b>
	<b>6.00 Mts.</b>

Características Riel en aluminio para sistema Sigma VD y MD.




## Puerta Toledo

Perfil de aluminio ideal en divisiones de ambientes.



Código	Descripción
Varían según cotización y n° de puertas	<b>Kit puerta Toledo</b>

Unidad Venta Características Kit Lotes de Desp. Kit  
2 Perfiles Toledo 3.0 mts. / 1 Perfil horizontal Segmenta 1.5 mts. / 1 Perfil superior DN 80 1.5 mts.



Código	Descripción
<b>429000024</b>	<b>Kit Conexión Toledo DN80</b>

Unidad Venta Características Kit Lotes de Desp. Kit  
4 Conectores Segmenta A / 4 Conectores Segmenta B  
2 Placas mordaza 25 mm / 2 Guías al piso / 1 Llave Segmenta / Pernos, tuercas y tornillo.



Código	Descripción
<b>450060024</b>	<b>Toledo DN80</b>

Unidad Venta Características Kit Lotes de Desp. Kit  
1 Kit Puerta Toledo / 1 Kit Conexión Toledo DN80 / 1 DN80 VD (2 Carros DN80 y 2 Frenos DN80)



Código	Descripción
Varían según cotización y n° de puertas	<b>Toledo Twin OP</b>

Unidad Venta Características Kit Lotes de Desp. Kit  
2 Kit Puerta Toledo / 2 Kit Conexión Toledo DN80 / 1 Twin OP MD (4 Carros DN80, 2 Frenos DN80, 2 Frenos Polea, 2 Conjunto placa candado Twin y 2 Guías GP12)



Código	Descripción
Varían según cotización y n° de puertas	<b>Toledo Sigma</b>



# TAURO VD y MD

Sistema para puertas plegables en divisiones de ambientes

Puertas de vidrio 80 Kg por hoja  
Puertas de madera 50 Kg por hoja

**NUEVO**




Código Descripción  
**4011500300 Kit 2 hojas Tauro PLMD-50**

Unidad Venta Kit Lotes de Desp. Kit  
Características Sistema corredizo para puertas plegables de madera de hasta **50kg.** por puerta, incluye placas para adaptar a quicio o pivotes.  
Utiliza Riel U-150 recto y Riel Guía PL




Código Descripción  
**4011500400 Kit +2 hojas Tauro PLMD-50**

Unidad Venta Kit Lotes de Desp. Kit  
Características Sistema corredizo para puertas plegables de madera de hasta **50kg.** por puerta



Código Descripción  
**4011500500 Kit Abatible Tauro PLMD**

Unidad Venta Kit Lotes de Desp. Kit  
Características Permite agregar una puerta de paso o aplicar en configuraciones impares.



Código Descripción  
**4095000000 Kit 2 hojas Tauro PLVD**

Unidad Venta Kit Lotes de Desp. Kit  
Características Sistema plegable oculto para puertas de vidrio de hasta **80kg.** por puerta, incluye placas para adaptar a quicio o pivotes.



Código Descripción  
**4099000000 Kit + 2Hojas Tauro PLVD**

Unidad Venta Kit Lotes de Desp. Kit  
Características Sistema plegable oculto para puertas de vidrio de hasta **80kg.** por puerta



Código Descripción  
**4011500600 Kit Abatible Tauro PLVD**

Unidad Venta Kit Lotes de Desp. Kit  
Características Permite agregar una puerta de paso.



**RIELES**



Código	Descripción
4033520024	<b>Riel U-21 EKO</b> 2.00 Mts.
4033530024	3.00 Mts.
4033560024	6.00 Mts.

Unidad Venta Lotes de Desp. Características  
Unidad 10 pz(s).  
Riel de aluminio para correderas:  
DN-80 CF/DN-80 SR/DN-80-PL/DN-80 Oculto



Código	Descripción
4033620024	<b>Riel U-21 Aluminio Portacenefa</b> 2.00 Mts.
4033630024	3.00 Mts.
4033660024	6.00 Mts.

Unidad Venta Lotes de Desp. Características  
Unidad 10 pz(s).  
Riel de aluminio para correderas:  
DN-80 CF/DN-80 SR/DN-80-PL /DN-80 VD Presión  
DN-80 VD Perforado/DN-80 Oculto/Twin TL/Twin OP  
Accesorios: Cenefa U-21 corta. Tapas Inox



Código	Descripción
4034020024	<b>Riel Doble U-21 Doble</b> 2.00 Mts.
4034030024	3.00 Mts.
4034060024	6.00 Mts.

Unidad Venta Lotes de Desp. Características  
Unidad 10 pz(s).  
Riel de aluminio para correderas:  
DN-80 CF/DN-80 SR/DN-80-PL/DN-80 VD Presión  
DN-80 VD Perforado/DN-80 Oculto/Twin TL  
Accesorios: Cenefa U-21 corta.



Código	Descripción
4033320024	<b>Riel Paño Fijo</b> 2.00 Mts.
4033330024	3.00 Mts.
4033360024	6.00 Mts.

Unidad Venta Lotes de Desp. Características  
Unidad 10 pz(s).  
Para acoplar hojas de vidrio fijas al Riel U-21 Doble portacenefa. Cristales con espesor de 8-13 mm. *Solo en sistemas perforados.*




Código	Descripción
4034120024	<b>Riel Paño Fijo Ancho Superior</b> 2.00 Mts.
4034130024	3.00 Mts.
4034160024	6.00 Mts.

Unidad Venta Lotes de Desp. Características  
Unidad 10 pz(s).  
Riel para acoplar hojas de vidrio fijas a los rieles:  
U-21 /Doble U-21/ U-150  
Cristales con espesor de 8-13 mm  
Aplicable en sistemas con mordaza presión.



Código	Descripción
4034520024	<b>Riel Paño Fijo Inferior</b> 2.00 Mts.
4034530024	3.00 Mts.
4034560024	6.00 Mts.

Unidad Venta Lotes de Desp. Características  
Unidad 10 pz(s).  
Riel para acoplar hojas de vidrio fijas a los rieles:  
U-21 / Doble U-21 / U-45 / U-150  
Cristales con espesor de 8-13 mm.




Código	Descripción
4033220024	<b>Riel U-45 AL (aluminio)</b> 2.00 Mts.
4033230024	3.00 Mts.
4033260024	6.00 Mts.

Unidad Venta Lotes de Desp. Características  
Unidad Lotes de Desp. 10 pz(s).  
Riel de aluminio para correderas:  
DN 50 CF/DN 50 OC LT/DN 50 Clip/Cenefa



Código	Descripción
4033420024	<b>Riel U-100</b> 2.00 Mts.
4033430024	3.00 Mts.

Unidad Venta Lotes de Desp. Características  
Unidad Lotes de Desp. 10 pz(s).  
Riel de acero para correderas:  
DN 80 con Freno / DN 80 SR




Código	Descripción
4034860024	<b>RIEL U-150 Recto</b> 2.00 Mts. 3.00 Mts. 6.00 Mts.

Unidad Venta Lotes de Desp. Características  
Unidad Lotes de Desp. 10 pz(s).  
Para Tauro MD y Tauro VD



Código	Descripción
4034760024	<b>RIEL U-150 Portacenefa</b> 2.00 Mts. 3.00 Mts. 6.00 Mts.

Unidad Venta Lotes de Desp. Características  
Unidad Lotes de Desp. 10 pz(s).  
Para DN 150



Código	Descripción
4034960024	<b>Riel Guía PL</b> 6.00 Mts.

Unidad Venta Lotes de Desp. Características  
Unidad Lotes de Desp. 10 pz(s).  
Riel de aluminio para correderas:  
DN 150 Madera (CF) / DN 150 Vidrio

**COMPLEMENTOS**



Código	Descripción
4099200000	<b>Alineadores Sigma</b>

Unidad Venta Lotes de Desp. Características  
Unidad Lotes de Desp. Unidad  
Accesorio de tapas laterales en mordaza que eliminan el movimiento entre puertas en una configuración Sigma.



Código	Descripción
4099300000	<b>Tapas Rieles Sigma</b>

Unidad Venta Lotes de Desp. Características  
Unidad Lotes de Desp. Unidad  
Tapa para medio riel y riel completo Sigma

**COMPLEMENTOS**



**Código**  
**5110400000**

**Descripción**  
**Tornillo Inox Mordaza (M6x16)**

**Unidad Venta** 1 Kit      **Lotes de Desp.** 1 Kit  
**Características** Tornillo cabeza plana M6x16. Usado en mordaza a presión y en mordaza perforado.



**Código**  
**5110500000**

**Descripción**  
**Tornillo Inox DN 80 CF (5/16x1 1/2")**

**Unidad Venta** 1 Kit      **Lotes de Desp.** 1 Kit  
**Características** Tornillo con cuerda corrida, incluye tuerca 5/16". Usado en carro DN 80 CF.



**Código**  
**5110600000**

**Descripción**  
**Tornillo Inox Sigma Perforado (5/13x3")**

**Unidad Venta** 1 Kit      **Lotes de Desp.** 1 Kit  
**Características** Con cuerda corrida. Incluye tuerca 5/16", contratuerca y rondana rectangular. Usado en carro Sigma Vidrio Perforado.



**Código**  
**5110700000**

**Descripción**  
**Tornillo Inox Sigma Presión (M8x1.25x80)**

**Unidad Venta** 1 Kit      **Lotes de Desp.** 1 Kit  
**Características** Con cuerda corrida y fresado incluye tuerca flange 5/16", tuerca std y rondana de presión. Usado en carro Sigma Vidrio Presión.



**Código**  
**5110800000**

**Descripción**  
**Tornillo Inox DN 80 VD (M81.25x45)**

**5109000000**  
**Tornillo Inox DN 150 (M10x1.5x45)**

**Características** Tornillo M10x1.5 con tuerca. Usado en sistemas DN 150 CF (madera) y DN 150 VD.



**Código**  
**1051000102**

**Descripción**  
**Guía GP 12**

**Unidad Venta** Unidad      **Lotes de Desp.** 50 pz(s).  
**Características** Se utiliza con sistemas: DN 80 PL / DN 80 Oculto y D 100



**Código**  
**4091000227**

**Descripción**  
**Guía VD**

**Unidad Venta** Unidad      **Lotes de Desp.** 8 pz(s).  
**Características** Guía para puerta de vidrio. Con aditamento especial que permite la regulación de la guía para espesores de 8-10 mm.



**Código**  
**4091000327**

**Descripción**  
**Tope Vidrio**

**Unidad Venta** Unidad      **Lotes de Desp.** 6 pz(s).  
**Características** Tope para puerta de vidrio.



**Código**  
**4099300000**

**Descripción**  
**Tapas Mordaza Lateral Zamak**


**Unidad Venta** Unidad      **Lotes de Desp.** Unidad  
**Características** Tapas laterales para mordaza.



**Código**  
**4091000400**

**Descripción**  
**Tapa U-21 Cenefa**

**Unidad Venta** Unidad      **Lotes de Desp.** 30 pz(s).  
**Características** Tapa para riel U-21



**Código**  
**4091000500**

**Descripción**  
**Tapa U-21 Recto EKO**

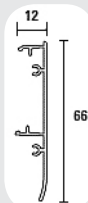
**Unidad Venta** Unidad      **Lotes de Desp.** 30 pz(s).  
**Características** Tapa para cenefa y riel U-21.

**CENEFAS**



**Código**  
**4034720024**  
**4034730024**  
**4034760024**

**Descripción**  
**Cenefas U-21 Corta**  
**2.00 Mts.**  
**3.00 Mts.**  
**6.00 Mts.**

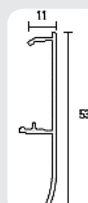


**Unidad Venta** Unidad      **Lotes de Desp.** 1 pz(s).  
**Características** Para Riel U-21 portacenefa. Cenefa de aluminio a clip para riel U-21.



**Código**  
**4034420024**  
**4034430024**  
**4034460024**

**Descripción**  
**Cenefa U-45**  
**2.00 Mts.**  
**3.00 Mts.**  
**6.00 Mts.**

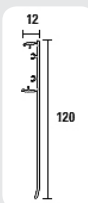


**Unidad Venta** Unidad      **Lotes de Desp.** 1 pz(s).  
**Características** Cenefa de aluminio a clip para riel U-45.



**Código**  
**4034720024**  
**4034730024**  
**4034760024**

**Descripción**  
**Cenefas U-21 Larga**  
**2.00 Mts.**  
**3.00 Mts.**  
**6.00 Mts.**

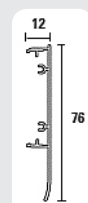


**Unidad Venta** Unidad      **Lotes de Desp.** 1 pz(s).  
**Características** Para Riel U-21 portacenefa. Cenefa de aluminio a clip para riel U-21.



**Código**  
**4034320024**  
**4034330024**  
**4034360024**

**Descripción**  
**Cenefa U-150**  
**2.00 Mts.**  
**3.00 Mts.**  
**6.00 Mts.**



**Unidad Venta** Unidad      **Lotes de Desp.** 1 pz(s).  
**Características** Cenefa de aluminio a clip para riel U-150

**CONECTORES**



**Código**  
401000200

**Descripción**  
**Conector Lateral al muro 30**

**Unidad Venta**  
**Características**

**Unidad** Lotes de Desp. 10 pz(s).  
Lugares donde no hay techo firme, pero si existen vigas estructurales o similares que permiten su instalación. No se debe instalar en muros blandos. Para puertas de 30 mm max.



**Código**  
4091000600

**Descripción**  
**Sistema Conector Nicho para puertas de madera y aluminio.**

**Unidad Venta**  
**Características**

**Unidad** Lotes de Desp. Sistema de conectores para instalar riel y carros en nichos o puertas ocultas.

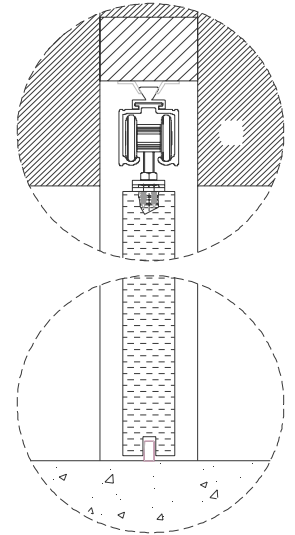


**Código**  
4091000300

**Descripción**  
**Conector Lateral al muro 43**

**Unidad Venta**  
**Características**

**Unidad** Lotes de Desp. 10 pz(s).  
Lugares donde no hay techo firme, pero si existen vigas estructurales o similares que permiten su instalación. No se debe instalar en muros blandos. Para puertas de 43 mm max.



Permite montar y desmontar riel y carros sin destruir el muro o nicho.

**TORNILLOS**

Código	Descripción	Unidad Venta	Lotes de Desp.	
1359907022	Tornillo para cruceta M 4 X 8	Unidad	Unidad	Autorroscaable
1291060523	TORNILLO 6 X 1/2 NEGRO	millar	50 millares	
1291060623	TORNILLO 6 X 5/8 NEGRO	millar	38 millares	
1291080823	TORNILLO 8 X 3/4 NEGRO	millar	26 millares	
1291081023	TORNILLO 8 X 1 NEGRO	millar	16 millares	
1291081323	TORNILLO 8 X 1 1/4 NEGRO	millar	12 millares	
1291081523	TORNILLO 8 X 1 1/2 NEGRO	millar	9 millares	
1291081823	TORNILLO 8 X 1 3/4 NEGRO	millar	7.5 millares	
1291082023	TORNILLO 8 X 2 NEGRO	millar	6 millares	
1291092523	TORNILLO 9 X 2 1/2 NEGRO	millar	3.7 millares	
1291122023	TORNILLO 12 X 2 NEGRO	millar	2 millares	
1291122523	TORNILLO 12 X 2 1/2 NEGRO	millar	1.5 millares	
1291123023	TORNILLO 12 X 3 NEGRO	millar	1.5 millares	
1291142523	TORNILLO 14 X 2 1/2 NEGRO	millar	1.5 millares	
1291143023	TORNILLO 14 X 3 NEGRO	millar	2.1 millares	
1291144023	TORNILLO 14 X 4 NEGRO	millar	1.8 millares	
1291060520	TORNILLO 6 X 1/2 NIKEL	millar	50 millares	
1291060620	TORNILLO 6 X 5/8 NIKEL	millar	38 millares	
1291080820	TORNILLO 8 X 3/4 NIKEL	millar	16 millares	
1291081020	TORNILLO 8 X 1 NIKEL	millar	26 millares	
1052002002	TAPA TORNILLO diam.13mm negro	millar	millar	
1052001801	TAPA TORNILLO diam.13mm blanco	millar	millar	
1052001903	TAPA TORNILLO diam.13mm café	millar	millar	





# Formac

Sistema para puertas ocultas.  
Código 4092000100

Solución decorativa  
para el aprovechamiento  
de los espacios

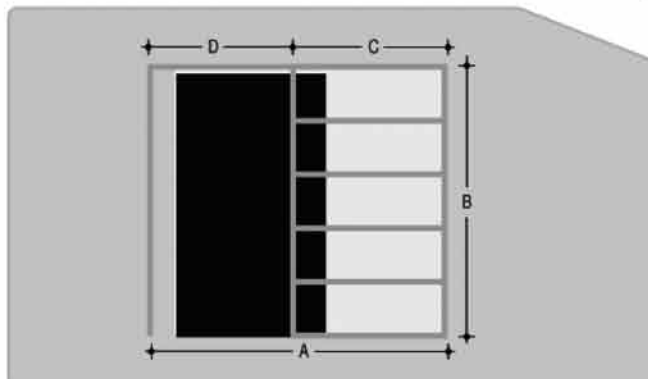
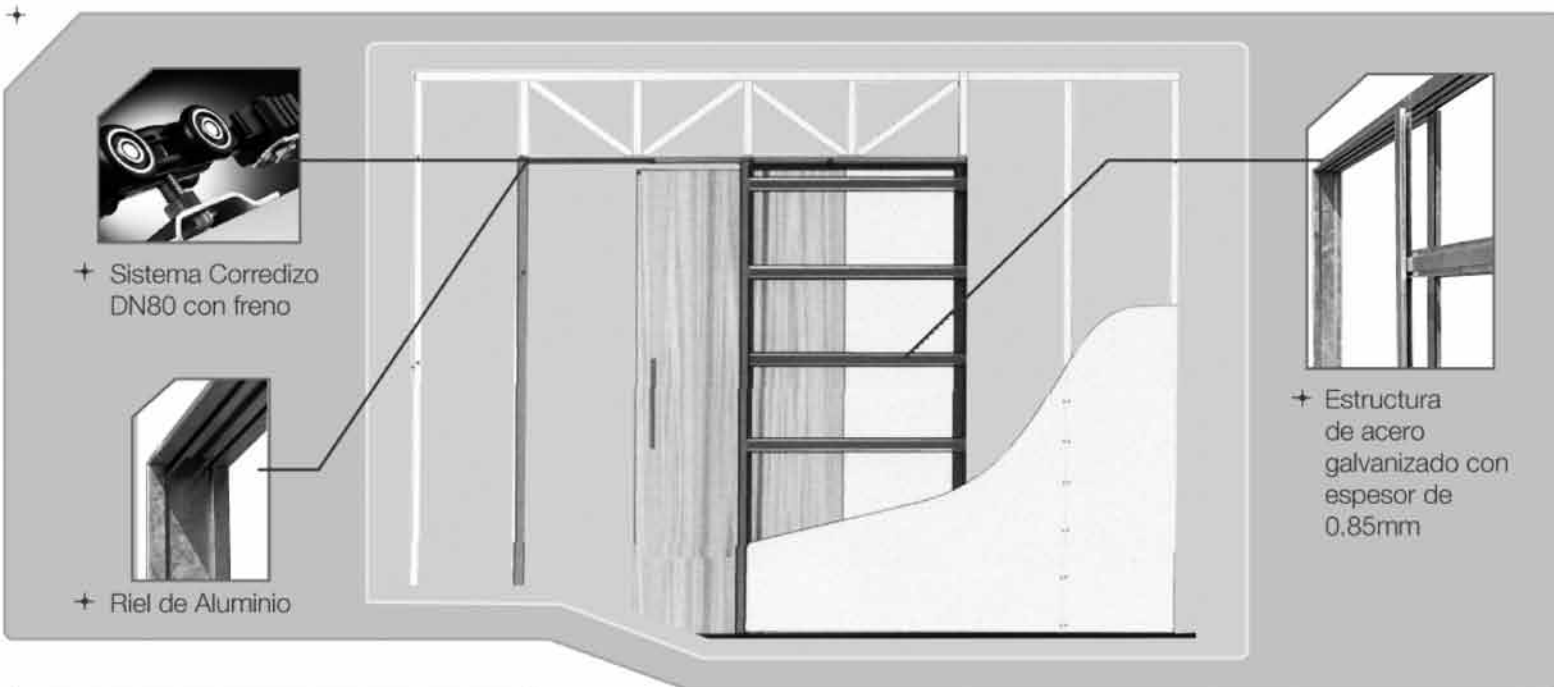


## SISTEMA MODULAR PARA PUERTAS CORREDIZAS TABLAROCA

Para paredes construidas con acabados en yeso.

### COMPONENTES DEL KIT

- Estructura premontada
- Perfil Dintel con un riel de aluminio.
- Perfil vertical de tope
- Sistema corredizo DN 80 con freno Ducasse.
- Una guía al piso.



Kit	A (mm)	B (mm)	C (mm)	D (mm)	Puerta	
					Altura (mm)	Largo (mm)
PL-600	1210	2159	605	580	2100	600
PL-700	1410	2159	705	680	2100	700
PL-800	1610	2159	805	780	2100	800
PL-900	1810	2159	905	880	2100	900
PL-1000	2010	2159	1005	980	2100	1000

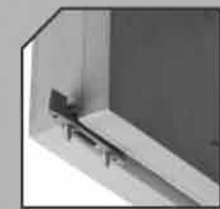
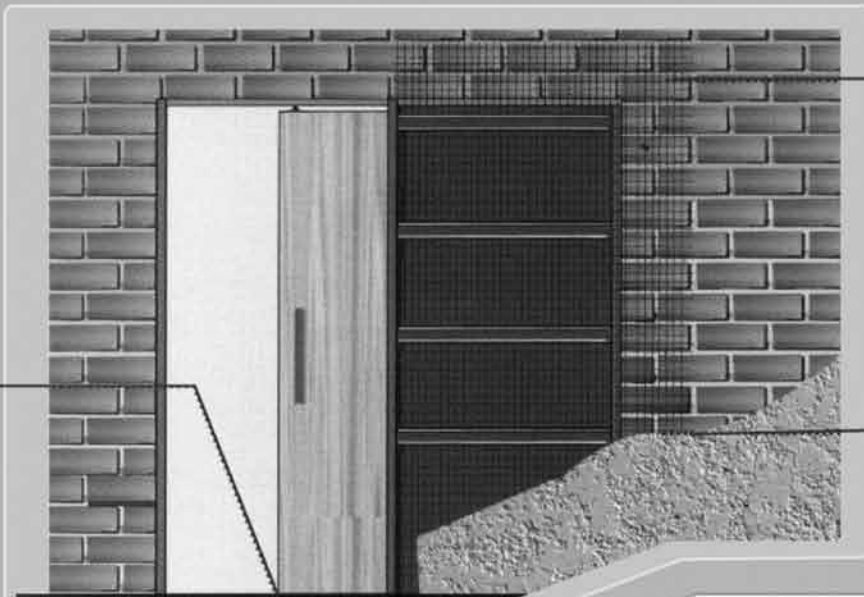
\*Vano de apertura = largo de la puerta-100mm  
\* El kit no incluye la puerta.

# SISTEMA MODULAR PARA PUERTAS CORREDIZAS CONCRETO

Para paredes construidas de concreto.

## COMPONENTES DEL KIT

- Estructura premontada con malla de acero galvanizado.
- Perfil Dintel con un riel de aluminio.
- Perfil vertical de tope
- Sistema corredizo DN 80 con freno Ducasse.
- Una guía al piso.



+ Guía de piso



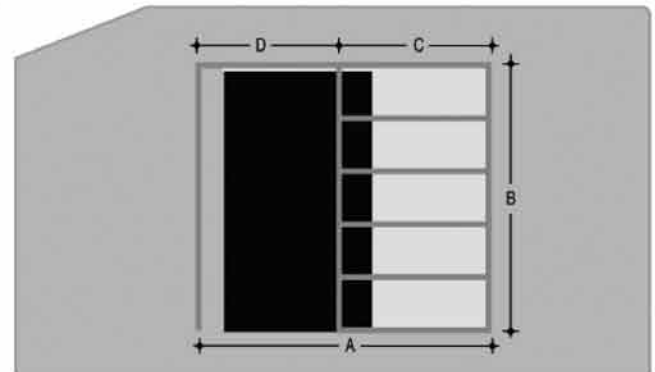
+ Malla de acero galvanizado













+ La malla sobresale de la estructura 20 cm

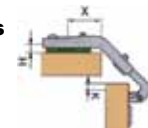
Kit	A (mm)	B (mm)	C (mm)	D (mm)	Puerta	
					Altura (mm)	Largo (mm)
PL-600	1210	2159	605	580	2100	600
PL-700	1410	2159	705	680	2100	700
PL-800	1610	2159	805	780	2100	800
PL-900	1810	2159	905	880	2100	900
PL-1000	2010	2159	1005	980	2100	1000

\* A= (Largo de la puerta x 2) - 4 cm  
\* El kit no incluye la puerta.


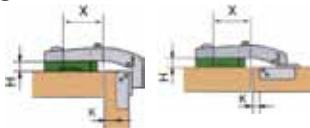




















	<b>Código</b> 1279100120	<b>Descripción</b> Kit Bisagra 26mm Recta
Unidad Venta	Caja	Lotes de Desp.100 Kits
	<b>Código</b> 1279100320	<b>Descripción</b> Kit Bisagra 26mm Curva
Unidad Venta	Caja	Lotes de Desp.100 Kits
	<b>Código</b> 1279100220	<b>Descripción</b> Kit Bisagra 26mm Semicurva
Unidad Venta	Caja	Lotes de Desp.100 Kits
	<b>Código</b> 1279200120	<b>Descripción</b> Kit Bisagra 35mm Recta
Unidad Venta	Caja	Lotes de Desp.100 Kits
	<b>Código</b> 1279200320	<b>Descripción</b> Kit Bisagra 35mm Curva
Unidad Venta	Caja	Lotes de Desp.100 Kits
	<b>Código</b> 1279200220	<b>Descripción</b> Kit Bisagra 35mm Semicurva
Unidad Venta	Caja	Lotes de Desp.100 Kits
	<b>Código</b> 1270101120	<b>Descripción</b> Bisagra 35mm Recta con Taquete 10mm
Unidad Venta	Caja	Lotes de Desp. 200 pz(s).
	<b>Código</b> 1270101320	<b>Descripción</b> Bisagra 35mm Curva con Taquete 10mm
Unidad Venta	Caja	Lotes de Desp. 200 pz(s).
	<b>Código</b> 1270104520	<b>Descripción</b> Bisagra 35 mm 45 Grados
Unidad Venta	Caja	Lotes de Desp. 200 pz(s).

	<b>Código</b> 1270400420	<b>Descripción</b> Bisagra Recta 40mm
Unidad Venta	Caja	Lotes de Desp. 200 pz(s).
	<b>Código</b> 1270400420	<b>Descripción</b> Bisagra Curva 40mm
Unidad Venta	Caja	Lotes de Desp. 200 pz(s).
	<b>Código</b> 1270400420	<b>Descripción</b> Bisagra Semicurva 40mm
Unidad Venta	Caja.	Lotes de Desp. 200 pz(s).
	<b>Código</b> 1270416520	<b>Descripción</b> Bisagra 165 Grados
Unidad Venta	Caja	Lotes de Desp. 100 pz(s).
	<b>Código</b> 1270105120	<b>Descripción</b> Bisagra Soft con clip y pistón para cierre suave KIT
Unidad Venta	Kit	Lotes de Desp. 100 pz(s).
	<b>Código</b> 1270106120	<b>Descripción</b> Bisagra Recta 35mm Push
Unidad Venta	Caja	Lotes de Desp. 200 Kits
	<b>Código</b> 1270400520	<b>Descripción</b> Bisagra para Aluminio Recta Push
Unidad Venta	Caja	Lotes de Desp. 200 Kits
	<b>Código</b> 1270000220	<b>Descripción</b> Forzador Y Contra Push
Unidad Venta	Caja	Lotes de Desp. 100 Kits
	<b>Código</b> 1270100420	<b>Descripción</b> Bisagra Para Bastidor
Unidad Venta	Caja	Lotes de Desp. 200 pz(s).
	<b>Código</b> 1270113520	<b>Descripción</b> Bisagra 135 Grados
Unidad Venta	Caja	Lotes de Desp. 200 pz(s).



**ACCESORIOS CLOSET  
Y COCINA**

	<b>Código</b> 1270109020	<b>Descripción</b> <b>Bisagra 90 Grados</b>			<b>Código</b> 1311000300 1311000200	<b>Descripción</b> <b>Pistón a gas Simple Gris Plata</b> 60 newton 100 newton
<b>Unidad Venta</b> Lotes de Desp.	Caja 200 pz(s).			<b>Unidad Venta</b> Características	Caja	Lotes de Desp. 10 pz(s). Para puertas superiores de gabinetes de madera o aluminio. Capacidad de carga de <b>8-10 Kg.</b>
	<b>Código</b> 1270400020	<b>Descripción</b> <b>Bisagra de Sobreponer</b>			<b>Código</b> 1311000100	<b>Descripción</b> <b>Pistón a gas Regulable</b> <b>Gris Plata</b>
<b>Unidad Venta</b>	Caja	Lotes de Desp. 250 pz(s).		<b>Unidad Venta</b> Características	Caja	Lotes de Desp. 10 pz(s). Para puertas superiores de gabinetes de madera o aluminio. Capacidad de carga de <b>8-10 Kg.</b>
	<b>Código</b> 1270400120	<b>Descripción</b> <b>Bisagra para Aluminio Recta</b>			<b>Código</b> 1313000122	<b>Descripción</b> <b>Brazo Elevable Niquel</b>
<b>Unidad Venta</b>	Caja	Lotes de Desp. 200 pz(s).		<b>Unidad Venta</b> Características	Caja	Lotes de Desp. 25 pz(s). Brazo articulado a fricción para puertas superiores e inferiores de gabinetes de madera o con perfiles de aluminio. Con regulación de carga.
	<b>Código</b> 1270400320	<b>Descripción</b> <b>Bisagra para Aluminio Curva</b>			<b>Código</b> 1131000324	<b>Descripción</b> <b>Tubo Ovalado Estriado Aluminio</b> <b>6 Mts.</b>
<b>Unidad Venta</b>	Caja	Lotes de Desp. 200 pz(s).		<b>Unidad Venta</b>	Unidad	Lotes de Desp. 10 pz(s).
	<b>Código</b> 1270102220	<b>Descripción</b> <b>Bisagra Para Aluminio Semicurva</b>			<b>Código</b> 1131000527 1131000227	<b>Descripción</b> <b>Tubo Redondo Cromado</b> <b>para closet</b> <b>1 Pulgada tira 6 Mts</b> <b>1/2 Pulgada tira 6 Mts.</b>
<b>Unidad Venta</b>	Caja	Lotes de Desp. 200 pz(s).		<b>Unidad Venta</b>	Unidad	Lotes de Desp. 10 pz(s).
	<b>Código</b> 1270203100	<b>Descripción</b> <b>Bisagra 26 mm Recta</b> <b>Para Vidrio</b>			<b>Código</b> 1131000427	<b>Descripción</b> <b>Tubo Ovalado</b> <b>Cromado Standard</b> <b>6 Mts.</b>
<b>Unidad Venta</b>	Caja	<b>Tapas se venden por separado</b> Lotes de Desp. 200 pz(s).		<b>Unidad Venta</b>	Unidad	Lotes de Desp. 10 pz(s).
	<b>Código</b> 1270202300	<b>Descripción</b> <b>Bisagra 26 mm Curva</b> <b>Para Vidrio</b>			<b>Código</b> 1132000127 1130000124	<b>Descripción</b> <b>Soporte Central para tubo</b> <b>ovalado</b> <b>Niquel</b> <b>Aluminio mate</b>
<b>Unidad Venta</b>	Caja	<b>Tapas se venden por separado</b> Lotes de Desp. 200 pz(s).		<b>Unidad Venta</b>	Unidad	Lotes de Desp. 50 pz(s).
	<b>Código</b> 1451004526	<b>Descripción</b> <b>Bisagra Oculta Ander 45mm</b>			<b>Código</b> 1132000227 1132000224	<b>Descripción</b> <b>Brida para tubo ovalado</b> <b>Niquel</b> <b>Aluminio mate</b>
<b>Unidad Venta</b>	Unidad	Lotes de Desp. Unidad		<b>Unidad Venta</b>	Unidad	Lotes de Desp. 100 pz(s).
	<b>Código</b> 1451006926	<b>Descripción</b> <b>Bisagra Oculta Ander 69mm</b>			<b>Código</b> 1133000102	<b>Descripción</b> <b>Barra Estabilizadora Aluminio</b>
<b>Unidad Venta</b>	Unidad	Lotes de Desp. Unidad		<b>Unidad Venta</b> Características	Unidad	Lotes de Desp. 50 pz(s). Barras estabilizadoras para tableros de 16 y 19 mm.
	<b>Código</b> 1451010026	<b>Descripción</b> <b>Bisagra Oculta Ander 100mm</b> • <b>ACABADO INOX</b>				
<b>Unidad Venta</b>	Unidad	Lotes de Desp. Unidad				
	<b>Código</b> 1270000327	<b>Descripción</b> <b>Tapas para bisagra redonda de vidrio</b>				
<b>Unidad Venta</b>	Unidad	Lotes de Desp. Unidad				
	<b>Código</b> 1270000333	<b>Descripción</b> <b>Cromada</b>				
	<b>Código</b> 1270000332	<b>Descripción</b> <b>Satinada</b>				
	<b>Código</b> 1270000332	<b>Descripción</b> <b>Dorada</b>				
<b>Unidad Venta</b>	Unidad	Lotes de Desp. Unidad				